



BÁO CÁO TÀI CHÍNH GIỮA NIÊN ĐỘ
6 THÁNG ĐẦU CỦA
NĂM TÀI CHÍNH KẾT THÚC NGÀY 31 THÁNG 3 NĂM 2021

CÔNG TY CỔ PHẦN
CÔNG NGHỆ TIỀN PHONG

MỤC LỤC

	Trang
1. Mục lục	1
2. Báo cáo của Tổng Giám đốc	2 - 4
3. Báo cáo soát xét	5
4. Bảng cân đối kế toán tại ngày 30 tháng 9 năm 2020	6 - 9
5. Báo cáo kết quả hoạt động kinh doanh 6 tháng đầu của năm tài chính kết thúc ngày 31 tháng 3 năm 2021	10
6. Báo cáo lưu chuyển tiền tệ 6 tháng đầu của năm tài chính kết thúc ngày 31 tháng 3 năm 2021	11 - 12
7. Bản thuyết minh Báo cáo tài chính 6 tháng đầu của năm tài chính kết thúc ngày 31 tháng 3 năm 2021	13 - 38
8. Phụ lục	39 - 42

BÁO CÁO CỦA TỔNG GIÁM ĐỐC

Tổng Giám đốc Công ty Cổ phần Công nghệ Tiên Phong (sau đây gọi tắt là “Công ty”) trình bày báo cáo của mình cùng với Báo cáo tài chính giữa niên độ 6 tháng đầu của năm tài chính kết thúc ngày 31 tháng 3 năm 2021.

Khái quát về Công ty

Công ty Cổ phần Công nghệ Tiên Phong hoạt động theo Giấy chứng nhận đăng ký doanh nghiệp số 0301596604, đăng ký lần đầu ngày 20 tháng 01 năm 1999 và đăng ký thay đổi lần thứ 28 ngày 21 tháng 4 năm 2018 do Sở Kế hoạch và Đầu tư TP. Hồ Chí Minh cấp.

Trụ sở chính:

- Địa chỉ : Lầu 4, Tòa nhà ITD, Số 01 Đường Sáng Tạo, Phường Tân Thuận Đông, Quận 7, TP. Hồ Chí Minh.
- Điện thoại : (84 – 28) 37 701 114
- Fax : (84 – 28) 37 701 116

Hoạt động kinh doanh của Công ty theo Giấy chứng nhận đăng ký doanh nghiệp là:

- Xây dựng công trình giao thông;
- Dịch vụ lắp đặt các sản phẩm bán ra;
- Kinh doanh bất động sản với quyền sở hữu hoặc đi thuê;
- Mua bán vật tư, máy móc, phụ tùng, linh kiện thiết bị tin học, hàng điện tử. Mua bán thiết bị viễn thông (cáp đồng trục, các loại anten cho thiết bị truyền dẫn vi ba, phát thanh truyền hình và các phụ kiện kèm theo). Mua bán tổng đài điện thoại. Mua bán thiết bị, giải pháp công nghệ thông tin. Mua bán vật tư, thiết bị chống mòn. Mua bán thiết bị dụng cụ hệ thống điện, thiết bị điện tử điều khiển, thiết bị phát sóng, thiết bị điều hòa nhiệt độ, thiết bị vệ sinh;
- Mua bán vật tư, máy móc, phụ tùng, linh kiện ngành công nghiệp – xây dựng, thiết bị chống sét;
- Mua bán vật tư, máy móc, phụ tùng, linh kiện hàng tiêu dùng;
- Đại lý gửi hàng hóa. Đại lý mua bán hàng hóa, môi giới thương mại;
- Bảo trì các hệ thống điện công nghiệp, dân dụng, hệ thống tin học, hệ thống chống sét. Lắp đặt hệ thống cơ điện công trình, hệ thống thông gió, điều hòa cấp nhiệt, hệ thống thông tin liên lạc, hệ thống phòng cháy chữa cháy, hệ thống an ninh bảo vệ, hệ thống nâng chuyển. Thi công lắp đặt hệ thống chống ăn mòn kim loại;
- Thiết kế lắp đặt các hệ thống điện công nghiệp, dân dụng, hệ thống tin học, hệ thống chống sét. Thiết kế về hệ thống máy tính, phần cứng, phần mềm, trang web, tích hợp mạng cục bộ;
- Xây dựng công trình kỹ thuật dân dụng;
- Tư vấn đầu tư phát triển và ứng dụng các công nghệ kỹ thuật cao trong công nghiệp. Tư vấn kỹ thuật giải pháp chống ăn mòn kim loại bằng phương pháp điện hóa;
- Sửa chữa và bảo trì các sản phẩm bán ra;
- Kết nối mạng internet;
- Mua bán thiết bị đào tạo – dạy nghề. Mua bán thiết bị dụng cụ, thiết bị và máy công nghiệp, hóa chất, pin, accu và bộ nạp, mua bán thiết bị văn phòng, thiết bị nghiên cứu khoa học – thí nghiệm;
- Lắp đặt tổng đài điện thoại;
- Nghiên cứu và phát triển khoa học công nghệ, dịch vụ phát triển và ứng dụng khoa học kỹ thuật vào cuộc sống;
- Tư vấn về hệ thống máy tính, phần cứng, phần mềm, trang web, tích hợp mạng cục bộ, dịch vụ quản lý máy tính;
- Mua bán hệ thống an ninh, hệ thống báo cháy, báo trộm, giám sát bán hàng;
- Sản xuất phần mềm tin học;
- Mua bán phần mềm tin học;
- Bán buôn hóa chất công nghiệp: anilin, mực in, tinh dầu, khí công nghiệp, keo hóa học, chất màu, nhựa tổng hợp, metanol, parafin, dầu thơm và hương liệu, sô-đa, muối công nghiệp, axit và lưu huỳnh;
- Khắc phục sự cố máy tính và cài đặt phần mềm.



CÔNG TY CỔ PHẦN CÔNG NGHỆ TIÊN PHONG

BÁO CÁO CỦA TỔNG GIÁM ĐỐC (tiếp theo)

Hội đồng quản trị và Ban điều hành, quản lý

Hội đồng quản trị và Ban điều hành, quản lý của Công ty trong kỳ và cho đến thời điểm lập báo cáo này bao gồm:

Hội đồng quản trị và Tổng Giám đốc

Họ và tên	Chức vụ	Ngày bổ nhiệm/tái bổ nhiệm
Bà Doãn Thị Bích Ngọc	Chủ tịch	Bổ nhiệm ngày 29 tháng 6 năm 2017
Ông Lâm Thiếu Quân	Thành viên kiêm Tổng Giám đốc	Tái bổ nhiệm ngày 20 tháng 6 năm 2017 Tái bổ nhiệm ngày 16 tháng 8 năm 2017
Ông Nguyễn Vĩnh Thuận	Thành viên	Tái bổ nhiệm ngày 20 tháng 6 năm 2017
Ông Phạm Đức Long	Thành viên	Tái bổ nhiệm ngày 20 tháng 6 năm 2017
Ông Bùi Hoàng Anh	Thành viên	Tái bổ nhiệm ngày 20 tháng 6 năm 2017
Ông Nguyễn Hữu Dũng	Thành viên	Bổ nhiệm ngày 20 tháng 6 năm 2017
Ông Thomas Lau Hermansen	Thành viên	Bổ nhiệm ngày 12 tháng 7 năm 2018

Ban kiểm soát

Họ và tên	Chức vụ	Ngày bổ nhiệm/tái bổ nhiệm
Bà Trịnh Thị Thúy Liễu	Trưởng ban	Bổ nhiệm ngày 19 tháng 6 năm 2019
Bà Đỗ Thị Thu Hà	Thành viên	Tái bổ nhiệm ngày 20 tháng 6 năm 2017
Bà Phan Thị Kim Anh	Thành viên	Bổ nhiệm ngày 20 tháng 6 năm 2017

Đại diện theo pháp luật

Người đại diện theo pháp luật của Công ty trong kỳ và cho đến thời điểm lập báo cáo này là Ông Lâm Thiếu Quân – Tổng Giám đốc (Tái bổ nhiệm ngày 16 tháng 8 năm 2017).

Kiểm toán viên

Công ty TNHH Kiểm toán và Tư vấn A&C đã được chỉ định soát xét Báo cáo tài chính giữa niên độ 6 tháng đầu của năm tài chính kết thúc ngày 31 tháng 3 năm 2021 của Công ty.


Trách nhiệm của Tổng Giám đốc

Tổng Giám đốc chịu trách nhiệm lập Báo cáo tài chính giữa niên độ phản ánh trung thực và hợp lý tình hình tài chính, kết quả hoạt động kinh doanh và lưu chuyển tiền tệ của Công ty trong kỳ. Trong việc lập Báo cáo tài chính giữa niên độ này, Tổng Giám đốc phải:

- Chọn lựa các chính sách kế toán thích hợp và áp dụng các chính sách này một cách nhất quán;
- Thực hiện các xét đoán và các ước tính một cách hợp lý và thận trọng;
- Nêu rõ các chuẩn mực kế toán áp dụng cho Công ty có được tuân thủ hay không và tất cả các sai lệch trọng yếu đã được trình bày và giải thích trong Báo cáo tài chính giữa niên độ;
- Lập Báo cáo tài chính giữa niên độ trên cơ sở hoạt động liên tục trừ trường hợp không thể cho rằng Công ty sẽ tiếp tục hoạt động liên tục;
- Thiết lập và thực hiện hệ thống kiểm soát nội bộ một cách hữu hiệu nhằm hạn chế rủi ro có sai sót trọng yếu do gian lận hoặc nhầm lẫn trong việc lập và trình bày Báo cáo tài chính giữa niên độ.

Tổng Giám đốc đảm bảo các sổ kế toán thích hợp được lưu giữ đầy đủ để phản ánh tình hình tài chính của Công ty với mức độ chính xác hợp lý tại bất kỳ thời điểm nào và các sổ sách kế toán tuân thủ chế độ kế toán áp dụng. Tổng Giám đốc cũng chịu trách nhiệm quản lý các tài sản của Công ty và do đó đã thực hiện các biện pháp thích hợp để ngăn chặn và phát hiện các hành vi gian lận và các vi phạm khác.

Tổng Giám đốc cam kết đã tuân thủ các yêu cầu nêu trên trong việc lập Báo cáo tài chính giữa niên độ.



CÔNG TY CỔ PHẦN CÔNG NGHỆ TIÊN PHONG

BÁO CÁO CỦA TỔNG GIÁM ĐỐC (tiếp theo)

Phê duyệt Báo cáo tài chính

Tổng Giám đốc phê duyệt Báo cáo tài chính giữa niên độ đính kèm. Báo cáo tài chính giữa niên độ đã phản ánh trung thực và hợp lý tình hình tài chính của Công ty tại thời điểm ngày 30 tháng 9 năm 2020, cũng như kết quả hoạt động kinh doanh và tình hình lưu chuyển tiền tệ 6 tháng đầu của năm tài chính kết thúc ngày 31 tháng 3 năm 2021, phù hợp với các Chuẩn mực Kế toán Việt Nam, Chế độ Kế toán doanh nghiệp Việt Nam và các quy định pháp lý có liên quan đến việc lập và trình bày Báo cáo tài chính giữa niên độ.



Lâm Thiệu Quân
Tổng Giám đốc

Ngày 24 tháng 11 năm 2020



Head Office	: 02 Trương Sơn St., Tân Bình Dist., Hồ Chí Minh City, Vietnam Tel: +84 (028) 3547 2972 Fax: +84 (028) 3547 2970	kttv@a-c.com.vn
Branch in Hà Nội	: 40 Giang Võ St., Đống Đa Dist., Hà Nội City, Vietnam Tel: +84 (024) 3736 7879 Fax: +84 (024) 3736 7869	kttv.hn@a-c.com.vn
Branch in Nha Trang	: Lot STH 06A.01, Lê Hồng Phong II Urban Area, Phước Hải Ward, Nha Trang City, Vietnam Tel: +84 (0258) 246 5151 Fax: +84 (0258) 246 5806	kttv.nt@a-c.com.vn
Branch in Cần Thơ	: 15-13 Võ Nguyễn Giáp St., Cái Răng Dist., Cần Thơ City, Vietnam Tel: +84 (0292) 376 4995 Fax: +84 (0292) 376 4996	kttv.ct@a-c.com.vn

Số: 1.0023/21/TC-AC

BÁO CÁO SOÁT XÉT THÔNG TIN TÀI CHÍNH GIỮA NIÊN ĐỘ

**Kính gửi: CÁC CỔ ĐÔNG, HỘI ĐỒNG QUẢN TRỊ VÀ TỔNG GIÁM ĐỐC
CÔNG TY CỔ PHẦN CÔNG NGHỆ TIÊN PHONG**

Chúng tôi đã thực hiện công việc soát xét Báo cáo tài chính giữa niên độ kèm theo của Công ty Cổ phần Công nghệ Tiên Phong (sau đây gọi tắt là “Công ty”), được lập ngày 20 tháng 11 năm 2020, từ trang 06 đến trang 42, bao gồm Bảng cân đối kế toán giữa niên độ tại ngày 30 tháng 9 năm 2020, Báo cáo kết quả hoạt động kinh doanh giữa niên độ, Báo cáo lưu chuyển tiền tệ giữa niên độ 6 tháng đầu của năm tài chính kết thúc ngày 31 tháng 3 năm 2021 và Bản thuyết minh Báo cáo tài chính giữa niên độ.

Trách nhiệm của Tổng Giám đốc

Tổng Giám đốc Công ty chịu trách nhiệm về lập và trình bày trung thực và hợp lý Báo cáo tài chính giữa niên độ của Công ty theo các Chuẩn mực Kế toán Việt Nam, Chế độ Kế toán doanh nghiệp Việt Nam và các quy định pháp lý có liên quan đến việc lập và trình bày Báo cáo tài chính giữa niên độ và chịu trách nhiệm về kiểm soát nội bộ mà Tổng Giám đốc xác định là cần thiết để đảm bảo cho việc lập và trình bày Báo cáo tài chính giữa niên độ không có sai sót trọng yếu do gian lận hoặc nhầm lẫn.

Trách nhiệm của Kiểm toán viên

Trách nhiệm của chúng tôi là đưa ra kết luận về Báo cáo tài chính giữa niên độ dựa trên kết quả soát xét của chúng tôi. Chúng tôi đã thực hiện công việc soát xét theo Chuẩn mực Việt Nam về hợp đồng dịch vụ soát xét số 2410 - Soát xét thông tin tài chính giữa niên độ do kiểm toán viên độc lập của đơn vị thực hiện.

Công việc soát xét thông tin tài chính giữa niên độ bao gồm việc thực hiện các cuộc phỏng vấn, chủ yếu là phỏng vấn những người chịu trách nhiệm về các vấn đề tài chính kế toán, và thực hiện thủ tục phân tích và các thủ tục soát xét khác. Một cuộc soát xét về cơ bản có phạm vi hẹp hơn một cuộc kiểm toán được thực hiện theo các Chuẩn mực Kiểm toán Việt Nam và do vậy không cho phép chúng tôi đạt được sự đảm bảo rằng chúng tôi sẽ nhận biết được tất cả các vấn đề trọng yếu có thể được phát hiện trong một cuộc kiểm toán. Theo đó, chúng tôi không đưa ra ý kiến kiểm toán.

Kết luận của Kiểm toán viên

Căn cứ trên kết quả soát xét của chúng tôi, chúng tôi không thấy có vấn đề gì khiến chúng tôi cho rằng Báo cáo tài chính giữa niên độ đính kèm không phản ánh trung thực và hợp lý, trên các khía cạnh trọng yếu, tình hình tài chính của Công ty tại ngày 30 tháng 9 năm 2020, cũng như kết quả hoạt động kinh doanh và tình hình lưu chuyển tiền tệ 6 tháng đầu của năm tài chính kết thúc ngày 31 tháng 3 năm 2021, phù hợp với các Chuẩn mực Kế toán Việt Nam, Chế độ Kế toán doanh nghiệp Việt Nam và các quy định pháp lý có liên quan đến việc lập và trình bày Báo cáo tài chính giữa niên độ.

Công ty TNHH Kiểm toán và Tư vấn A&C



Nguyễn Minh Trí
Phó Tổng Giám đốc

Số Giấy CNĐKHN kiểm toán: 0089-2018-008-1

TP. Hồ Chí Minh, ngày 24 tháng 11 năm 2020

CÔNG TY CỔ PHẦN CÔNG NGHỆ TIÊN PHONG

Địa chỉ: Lầu 4, Tòa nhà ITD, Số 01 Đường Sáng Tạo, Phường Tân Thuận Đông, Quận 7, TP. Hồ Chí Minh

BÁO CÁO TÀI CHÍNH GIỮA NIÊN ĐỘ

6 tháng đầu của năm chính kết thúc ngày 31 tháng 3 năm 2021

BẢNG CÂN ĐỐI KẾ TOÁN GIỮA NIÊN ĐỘ

(Dạng đầy đủ)

Tại ngày 30 tháng 9 năm 2020

Đơn vị tính: VND

CHỈ TIÊU	Mã số	Thuyết minh	Số cuối kỳ	Số đầu năm
A - TÀI SẢN NGẮN HẠN	100		230.949.856.253	240.307.995.056
I. Tiền và các khoản tương đương tiền	110	V.1	4.603.908.461	485.468.715
1. Tiền	111		4.603.908.461	485.468.715
2. Các khoản tương đương tiền	112		-	-
II. Đầu tư tài chính ngắn hạn	120		224.000.000	224.000.000
1. Chứng khoán kinh doanh	121		-	-
2. Dự phòng giảm giá chứng khoán kinh doanh	122		-	-
3. Đầu tư nắm giữ đến ngày đáo hạn	123	V.2a	224.000.000	224.000.000
III. Các khoản phải thu ngắn hạn	130		138.849.351.014	189.881.461.241
1. Phải thu ngắn hạn của khách hàng	131	V.3	132.768.969.607	181.624.345.822
2. Trả trước cho người bán ngắn hạn	132	V.4	7.005.474.322	8.209.736.428
3. Phải thu nội bộ ngắn hạn	133		-	-
4. Phải thu theo tiến độ kế hoạch hợp đồng xây dựng	134		-	-
5. Phải thu về cho vay ngắn hạn	135		-	-
6. Phải thu ngắn hạn khác	136	V.5	13.458.644.754	14.431.116.660
7. Dự phòng phải thu ngắn hạn khó đòi	137	V.6	(14.383.737.669)	(14.383.737.669)
8. Tài sản thiếu chờ xử lý	139		-	-
IV. Hàng tồn kho	140	V.7	82.943.163.069	48.752.584.663
1. Hàng tồn kho	141		86.436.663.046	52.620.846.352
2. Dự phòng giảm giá hàng tồn kho	149		(3.493.499.977)	(3.868.261.689)
V. Tài sản ngắn hạn khác	150		4.329.433.709	964.480.437
1. Chi phí trả trước ngắn hạn	151	V.8a	296.365.874	163.553.254
2. Thuế giá trị gia tăng được khấu trừ	152		4.032.457.995	800.927.183
3. Thuế và các khoản khác phải thu Nhà nước	153	V.13	609.840	-
4. Giao dịch mua bán lại trái phiếu Chính phủ	154		-	-
5. Tài sản ngắn hạn khác	155		-	-

CÔNG TY CỔ PHẦN CÔNG NGHỆ TIÊN PHONG

Địa chỉ: Lầu 4, Tòa nhà ITD, Số 01 Đường Sáng Tạo, Phường Tân Thuận Đông, Quận 7, TP. Hồ Chí Minh

BÁO CÁO TÀI CHÍNH GIỮA NIÊN ĐỘ

6 tháng đầu của năm tài chính kết thúc ngày 31 tháng 3 năm 2021

Bảng cân đối kế toán giữa niên độ (tiếp theo)

CHỈ TIÊU	Mã số	Thuyết minh	Số cuối kỳ	Số đầu năm
B- TÀI SẢN DÀI HẠN	200		143.089.060.738	137.768.081.254
I. Các khoản phải thu dài hạn	210		-	-
1. Phải thu dài hạn của khách hàng	211		-	-
2. Trả trước cho người bán dài hạn	212		-	-
3. Vốn kinh doanh ở đơn vị trực thuộc	213		-	-
4. Phải thu nội bộ dài hạn	214		-	-
5. Phải thu về cho vay dài hạn	215		-	-
6. Phải thu dài hạn khác	216		-	-
7. Dự phòng phải thu dài hạn khó đòi	219		-	-
II. Tài sản cố định	220		53.855.809.124	55.706.510.235
1. Tài sản cố định hữu hình	221	V.9	36.887.387.864	38.290.667.745
- Nguyên giá	222		71.755.965.879	71.737.308.087
- Giá trị hao mòn lũy kế	223		(34.868.578.015)	(33.446.640.342)
2. Tài sản cố định thuê tài chính	224		-	-
- Nguyên giá	225		-	-
- Giá trị hao mòn lũy kế	226		-	-
3. Tài sản cố định vô hình	227	V.10	16.968.421.260	17.415.842.490
- Nguyên giá	228		24.887.314.435	24.887.314.435
- Giá trị hao mòn lũy kế	229		(7.918.893.175)	(7.471.471.945)
III. Bất động sản đầu tư	230		-	-
- Nguyên giá	231		-	-
- Giá trị hao mòn lũy kế	232		-	-
IV. Tài sản dở dang dài hạn	240		77.022.000	-
1. Chi phí sản xuất, kinh doanh dở dang dài hạn	241		-	-
2. Chi phí xây dựng cơ bản dở dang	242		77.022.000	-
V. Đầu tư tài chính dài hạn	250		87.149.531.088	79.782.431.088
1. Đầu tư vào công ty con	251	V.2b	113.316.431.088	113.316.431.088
2. Đầu tư vào công ty liên doanh, liên kết	252	V.2b	2.310.000.000	2.310.000.000
3. Đầu tư góp vốn vào đơn vị khác	253	V.2b	7.367.100.000	-
4. Dự phòng đầu tư tài chính dài hạn	254	V.2b	(35.844.000.000)	(35.844.000.000)
5. Đầu tư nắm giữ đến ngày đáo hạn	255		-	-
VI. Tài sản dài hạn khác	260		2.006.698.526	2.279.139.931
1. Chi phí trả trước dài hạn	261	V.8b	2.006.698.526	2.279.139.931
2. Tài sản thuế thu nhập hoãn lại	262		-	-
3. Thiết bị, vật tư, phụ tùng thay thế dài hạn	263		-	-
4. Tài sản dài hạn khác	268		-	-
TỔNG CỘNG TÀI SẢN	270		374.038.916.991	378.076.076.310

19815
 G TY
 H HUU
 VA TU V
 C
 HO CY

CÔNG TY CỔ PHẦN CÔNG NGHỆ TIỀN PHONG

Địa chỉ: Lầu 4, Tòa nhà ITD, Số 01 Đường Sáng Tạo, Phường Tân Thuận Đông, Quận 7, TP. Hồ Chí Minh

BÁO CÁO TÀI CHÍNH GIỮA NIÊN ĐỘ

6 tháng đầu của năm tài chính kết thúc ngày 31 tháng 3 năm 2021

Bảng cân đối kế toán giữa niên độ (tiếp theo)

CHỈ TIÊU	Mã số	Thuyết minh	Số cuối kỳ	Số đầu năm
C - NỢ PHẢI TRẢ	300		135.737.116.471	145.585.477.364
I. Nợ ngắn hạn	310		132.734.148.456	142.508.801.563
1. Phải trả người bán ngắn hạn	311	V.11	29.985.759.142	39.084.917.780
2. Người mua trả tiền trước ngắn hạn	312	V.12	27.804.674.870	26.798.345.049
3. Thuế và các khoản phải nộp Nhà nước	313	V.13	62.058.103	1.368.410.241
4. Phải trả người lao động	314	V.14	18.040.906	2.395.200.457
5. Chi phí phải trả ngắn hạn	315	V.15	3.629.796.668	5.862.038.108
6. Phải trả nội bộ ngắn hạn	316		-	-
7. Phải trả theo tiến độ kế hoạch hợp đồng xây dựng	317		-	-
8. Doanh thu chưa thực hiện ngắn hạn	318		-	-
9. Phải trả ngắn hạn khác	319	V.16a	43.174.692.029	42.450.115.510
10. Vay và nợ thuê tài chính ngắn hạn	320	V.17	24.904.734.016	20.111.481.525
11. Dự phòng phải trả ngắn hạn	321	V.18a	1.937.149.867	3.145.570.038
12. Quỹ khen thưởng, phúc lợi	322	V.19	1.217.242.855	1.292.722.855
13. Quỹ bình ổn giá	323		-	-
14. Giao dịch mua bán lại trái phiếu Chính phủ	324		-	-
II. Nợ dài hạn	330		3.002.968.015	3.076.675.801
1. Phải trả người bán dài hạn	331		-	-
2. Người mua trả tiền trước dài hạn	332		-	-
3. Chi phí phải trả dài hạn	333		-	-
4. Phải trả nội bộ về vốn kinh doanh	334		-	-
5. Phải trả nội bộ dài hạn	335		-	-
6. Doanh thu chưa thực hiện dài hạn	336		-	-
7. Phải trả dài hạn khác	337	V.16b	416.057.190	343.519.200
8. Vay và nợ thuê tài chính dài hạn	338		-	-
9. Trái phiếu chuyển đổi	339		-	-
10. Cổ phiếu ưu đãi	340		-	-
11. Thuế thu nhập hoãn lại phải trả	341		-	-
12. Dự phòng phải trả dài hạn	342	V.18b	971.392.785	1.062.968.031
13. Quỹ phát triển khoa học và công nghệ	343	V.20	1.615.518.040	1.670.188.570

CÔNG TY CỔ PHẦN CÔNG NGHỆ TIÊN PHONG

Địa chỉ: Lầu 4, Tòa nhà ITD, Số 01 Đường Sáng Tạo, Phường Tân Thuận Đông, Quận 7, TP. Hồ Chí Minh

BÁO CÁO TÀI CHÍNH GIỮA NIÊN ĐỘ

6 tháng đầu của năm tài chính kết thúc ngày 31 tháng 3 năm 2021

Bảng cân đối kế toán giữa niên độ (tiếp theo)

CHỈ TIÊU	Mã số	Thuyết minh	Số cuối kỳ	Số đầu năm
D - VỐN CHỦ SỞ HỮU	400		238.301.800.520	232.490.598.946
I. Vốn chủ sở hữu	410		238.301.800.520	232.490.598.946
1. Vốn góp của chủ sở hữu	411	V.21	190.647.980.000	190.647.980.000
- Cổ phiếu phổ thông có quyền biểu quyết	411a		190.647.980.000	190.647.980.000
- Cổ phiếu ưu đãi	411b		-	-
2. Thặng dư vốn cổ phần	412		-	-
3. Quyền chọn chuyển đổi trái phiếu	413		-	-
4. Vốn khác của chủ sở hữu	414		-	-
5. Cổ phiếu quỹ	415	V.21	(721.880.000)	(721.880.000)
6. Chênh lệch đánh giá lại tài sản	416		-	-
7. Chênh lệch tỷ giá hối đoái	417		-	-
8. Quỹ đầu tư phát triển	418	V.21	2.574.360.982	2.574.360.982
9. Quỹ hỗ trợ sắp xếp doanh nghiệp	419		-	-
10. Quỹ khác thuộc vốn chủ sở hữu	420		-	-
11. Lợi nhuận sau thuế chưa phân phối	421	V.21	45.801.339.538	39.990.137.964
- Lợi nhuận sau thuế chưa phân phối lũy kế đến cuối kỳ trước	421a		39.794.524.960	39.990.137.964
- Lợi nhuận sau thuế chưa phân phối kỳ này	421b		6.006.814.578	-
12. Nguồn vốn đầu tư xây dựng cơ bản	422		-	-
II. Nguồn kinh phí và quỹ khác	430		-	-
1. Nguồn kinh phí	431		-	-
2. Nguồn kinh phí đã hình thành tài sản cố định	432		-	-
TỔNG CỘNG NGUỒN VỐN	440		374.038.916.991	378.076.076.310

TP. Hồ Chí Minh, ngày 20 tháng 11 năm 2020

Phạm Thị Bích Thảo
Người lập

Trương Thị Phương Dung
Kế toán trưởng

Lâm Thiệu Quân
Tổng Giám đốc



CÔNG TY CỔ PHẦN CÔNG NGHỆ TIỀN PHONG

Địa chỉ: Lầu 4, Tòa nhà ITD, Số 01 Đường Sáng Tạo, Phường Tân Thuận Đông, Quận 7, TP. Hồ Chí Minh

BÁO CÁO TÀI CHÍNH GIỮA NIÊN ĐỘ

6 tháng đầu của năm tài chính kết thúc ngày 31 tháng 3 năm 2021

BÁO CÁO KẾT QUẢ HOẠT ĐỘNG KINH DOANH GIỮA NIÊN ĐỘ


(Dạng đầy đủ)


6 tháng đầu của năm tài chính kết thúc ngày 31 tháng 3 năm 2021

Đơn vị tính: VND

CHỈ TIÊU	Mã số	Thuyết minh	Lũy kế từ đầu năm đến cuối kỳ này	
			Năm nay	Năm trước
1. Doanh thu bán hàng và cung cấp dịch vụ	01	VI.1	66.440.756.285	50.598.599.300
2. Các khoản giảm trừ doanh thu	02		-	-
3. Doanh thu thuần về bán hàng và cung cấp dịch vụ	10		66.440.756.285	50.598.599.300
4. Giá vốn hàng bán	11	VI.2	51.728.039.799	38.865.688.198
5. Lợi nhuận gộp về bán hàng và cung cấp dịch vụ	20		14.712.716.486	11.732.911.102
6. Doanh thu hoạt động tài chính	21	VI.3	7.099.551.990	11.447.226.456
7. Chi phí tài chính	22	VI.4	954.516.615	3.796.247.518
Trong đó: chi phí lãi vay	23		767.123.583	587.625.818
8. Chi phí bán hàng	25	VI.5	10.776.179.028	10.408.243.508
9. Chi phí quản lý doanh nghiệp	26	VI.6	4.389.274.561	4.491.325.161
10. Lợi nhuận thuần từ hoạt động kinh doanh	30		5.692.298.272	4.484.321.371
11. Thu nhập khác	31	VI.7	392.286.411	3.170.573.897
12. Chi phí khác	32	VI.8	77.770.105	66.745.119
13. Lợi nhuận khác	40		314.516.306	3.103.828.778
14. Tổng lợi nhuận kế toán trước thuế	50		6.006.814.578	7.588.150.149
15. Chi phí thuế thu nhập doanh nghiệp hiện hành	51	V.13	-	-
16. Chi phí thuế thu nhập doanh nghiệp hoãn lại	52		-	-
17. Lợi nhuận sau thuế thu nhập doanh nghiệp	60		6.006.814.578	7.588.150.149
18. Lãi cơ bản trên cổ phiếu	70	VI.9	-	-
19. Lãi suy giảm trên cổ phiếu	71	VI.9	-	-

TP. Hồ Chí Minh, ngày 20 tháng 11 năm 2020


Phạm Thị Bích Thảo
Người lập


Trương Thị Phương Dung
Kế toán trưởng


Lâm Thiệu Quân
Tổng Giám đốc



CÔNG TY CỔ PHẦN CÔNG NGHỆ TIÊN PHONG

Địa chỉ: Lầu 4, Tòa nhà ITD, Số 01 Đường Sáng Tạo, Phường Tân Thuận Đông, Quận 7, TP. Hồ Chí Minh

BÁO CÁO TÀI CHÍNH GIỮA NIÊN ĐỘ

6 tháng đầu của năm tài chính kết thúc ngày 31 tháng 3 năm 2021

BÁO CÁO LƯU CHUYỂN TIỀN TỆ GIỮA NIÊN ĐỘ

(Dạng đầy đủ)

(Theo phương pháp gián tiếp)

6 tháng đầu của năm tài chính kết thúc ngày 31 tháng 3 năm 2021

Đơn vị tính: VND

CHỈ TIÊU	Mã số	Thuyết minh	Lũy kế từ đầu năm đến cuối kỳ này	
			Năm nay	Năm trước
I. Lưu chuyển tiền từ hoạt động kinh doanh				
1. Lợi nhuận trước thuế	01		6.006.814.578	7.588.150.149
2. Điều chỉnh cho các khoản:				
- Khấu hao tài sản cố định và bất động sản đầu tư	02	V.9, V.10	1.876.720.581	2.271.224.985
- Các khoản dự phòng	03	V.7, V.18	(1.674.757.129)	(8.279.513.520)
- Lãi, lỗ chênh lệch tỷ giá hối đoái do đánh giá lại các khoản mục tiền tệ có gốc ngoại tệ	04	VI.4	2.290.934	1.453.071
- Lãi, lỗ từ hoạt động đầu tư	05	VI.3	(7.088.390.326)	(6.364.354.170)
- Chi phí lãi vay	06	VI.4	767.123.583	587.625.818
- Các khoản điều chỉnh khác	07		-	-
3. Lợi nhuận từ hoạt động kinh doanh trước thay đổi vốn lưu động	08		(110.197.779)	(4.195.413.667)
- Tăng, giảm các khoản phải thu	09		47.799.368.764	1.229.984.534
- Tăng, giảm hàng tồn kho	10		(33.815.816.694)	(8.784.256.737)
- Tăng, giảm các khoản phải trả	11		(12.060.298.585)	11.558.812.339
- Tăng, giảm chi phí trả trước	12		139.628.785	(381.033.320)
- Tăng, giảm chứng khoán kinh doanh	13		-	-
- Tiền lãi vay đã trả	14	VI.4	(767.123.583)	(310.214.859)
- Thuế thu nhập doanh nghiệp đã nộp	15	V.13	(1.345.240.661)	(3.208.488.939)
- Tiền thu khác từ hoạt động kinh doanh	16		-	-
- Tiền chi khác cho hoạt động kinh doanh	17	V.19	(75.480.000)	(317.750.000)
Lưu chuyển tiền thuần từ hoạt động kinh doanh	20		(235.159.753)	(4.408.360.649)
II. Lưu chuyển tiền từ hoạt động đầu tư				
1. Tiền chi để mua sắm, xây dựng tài sản cố định và các tài sản dài hạn khác	21		(157.712.000)	-
2. Tiền thu từ thanh lý, nhượng bán tài sản cố định và các tài sản dài hạn khác	22		-	-
3. Tiền chi cho vay, mua các công cụ nợ của đơn vị khác	23		-	-
4. Tiền thu hồi cho vay, bán lại các công cụ nợ của đơn vị khác	24		-	-
5. Tiền chi đầu tư góp vốn vào đơn vị khác	25	V.2b	(7.367.100.000)	-
6. Tiền thu hồi đầu tư góp vốn vào đơn vị khác	26		-	-
7. Tiền thu lãi cho vay, cổ tức và lợi nhuận được chia	27	V.5, VI.3	7.088.991.137	1.679.615.370
Lưu chuyển tiền thuần từ hoạt động đầu tư	30		(435.820.863)	1.679.615.370

CÔNG TY CỔ PHẦN CÔNG NGHỆ TIÊN PHONG

Địa chỉ: Lầu 4, Tòa nhà ITD, Số 01 Đường Sáng Tạo, Phường Tân Thuận Đông, Quận 7, TP. Hồ Chí Minh


BÁO CÁO TÀI CHÍNH GIỮA NIÊN ĐỘ


6 tháng đầu của năm tài chính kết thúc ngày 31 tháng 3 năm 2021

Báo cáo lưu chuyển tiền tệ giữa niên độ (tiếp theo)

CHỈ TIÊU	Mã số	Thuyết minh	Lũy kế từ đầu năm đến cuối kỳ này	
			Năm nay	Năm trước
III. Lưu chuyển tiền từ hoạt động tài chính				
1. Tiền thu từ phát hành cổ phiếu, nhận vốn góp của chủ sở hữu	31		-	-
2. Tiền trả lại vốn góp cho các chủ sở hữu, mua lại cổ phiếu của doanh nghiệp đã phát hành	32		-	-
3. Tiền thu từ đi vay	33	V.17	28.676.072.946	23.643.134.232
4. Tiền trả nợ gốc vay	34	V.17	(23.882.820.455)	(8.184.083.732)
5. Tiền trả nợ gốc thuê tài chính	35		-	-
6. Cổ tức, lợi nhuận đã trả cho chủ sở hữu	36		-	(104.690.300)
<i>Lưu chuyển tiền thuần từ hoạt động tài chính</i>	<i>40</i>		<u><i>4.793.252.491</i></u>	<u><i>15.354.360.200</i></u>
Lưu chuyển tiền thuần trong kỳ	50		4.122.271.875	12.625.614.921
Tiền và tương đương tiền đầu năm	60	V.1	485.468.715	3.296.503.176
Ảnh hưởng của thay đổi tỷ giá hối đoái quy đổi ngoại tệ	61		(3.832.129)	(1.453.071)
Tiền và tương đương tiền cuối kỳ	70	V.1	<u><u>4.603.908.461</u></u>	<u><u>15.920.665.026</u></u>

TP. Hồ Chí Minh, ngày 20 tháng 11 năm 2020


 Phạm Thị Bích Thảo
 Người lập


 Trương Thị Phương Dung
 Kế toán trưởng




 Lâm Thiều Quân
 Tổng Giám đốc

4987
 IG TY
 ỆM HỒ
 Y VÀ TU
 & C
 PHỐ

CÔNG TY CỔ PHẦN CÔNG NGHỆ TIÊN PHONG

Địa chỉ: Lầu 4, Tòa nhà ITD, Số 01 Đường Sáng Tạo, Phường Tân Thuận Đông, Quận 7, TP. Hồ Chí Minh

BÁO CÁO TÀI CHÍNH GIỮA NIÊN ĐỘ

6 tháng đầu của năm tài chính kết thúc ngày 31 tháng 3 năm 2021

BẢN THUYẾT MINH BÁO CÁO TÀI CHÍNH GIỮA NIÊN ĐỘ

6 tháng đầu của năm tài chính kết thúc ngày 31 tháng 3 năm 2021

I. ĐẶC ĐIỂM HOẠT ĐỘNG

1. Hình thức sở hữu vốn

Công ty Cổ phần Công nghệ Tiên Phong (sau đây gọi tắt là “Công ty”) là công ty cổ phần.

2. Lĩnh vực kinh doanh

Lĩnh vực kinh doanh của Công ty là kinh doanh thương mại, dịch vụ và lắp đặt.

3. Ngành nghề kinh doanh

Hoạt động kinh doanh chính của Công ty là: cung cấp hàng hóa và dịch vụ lắp đặt thiết bị điện tử viễn thông.

4. Chu kỳ sản xuất, kinh doanh thông thường

Chu kỳ sản xuất kinh doanh thông thường của Công ty không quá 12 tháng

5. Cấu trúc Công ty

Các Công ty con

Tên công ty	Địa chỉ trụ sở chính	Hoạt động kinh doanh chính	Tỷ lệ vốn góp	Tỷ lệ lợi ích	Tỷ lệ quyền biểu quyết
Công ty Cổ phần Kỹ thuật điện Toàn Cầu (*)	Số 01 Đường Sáng Tạo, Phường Tân Thuận Đông, Quận 7, TP. Hồ Chí Minh	Buôn bán thiết bị điện tử, viễn thông; Cho thuê trạm BTS	48,01%	48,01%	51,70%
Công ty Cổ phần Cơ điện Thạch Anh	Số 01 Đường Sáng Tạo, Phường Tân Thuận Đông, Quận 7, TP. Hồ Chí Minh	Mua bán các thiết bị điện tử	69,14%	69,14%	69,14%
Công ty Cổ phần Công nghệ Tự động Tân Tiến	Số 01 Đường Sáng Tạo, Phường Tân Thuận Đông, Quận 7, TP. Hồ Chí Minh	Mua bán máy móc, phụ tùng, nguyên vật liệu, kim khí điện máy, máy văn phòng	90,13%	90,13%	90,13%
Công ty TNHH MTV Kỹ thuật Công nghệ Tiên Phong	Số 01 Đường Sáng Tạo, Phường Tân Thuận Đông, Quận 7, TP. Hồ Chí Minh	Sản xuất phần mềm tin học; Tư vấn, cài đặt, triển khai hệ thống phần mềm tin học; Cung cấp thiết bị và linh kiện điện tử, viễn thông	100%	100%	100%
Công ty Cổ phần Tin học Siêu Tinh	Số 01 Đường Sáng Tạo, Phường Tân Thuận Đông, Quận 7, TP. Hồ Chí Minh	Mua bán camera quan sát, báo trộm, âm thanh thông báo, thiết bị đo lường công nghiệp, dân dụng; Mua bán thiết bị điện, điện tử	98,80%	98,80%	98,80%
Công ty TNHH MTV Innovative Software Development	Số 01 Đường Sáng Tạo, Phường Tân Thuận Đông, Quận 7, TP. Hồ Chí Minh	Sản xuất phần mềm tin học	100%	100%	100%

CÔNG TY CỔ PHẦN CÔNG NGHỆ TIÊN PHONG

Địa chỉ: Lầu 4, Tòa nhà ITD, Số 01 Đường Sáng Tạo, Phường Tân Thuận Đông, Quận 7, TP. Hồ Chí Minh

BÁO CÁO TÀI CHÍNH GIỮA NIÊN ĐỘ

6 tháng đầu của năm tài chính kết thúc ngày 31 tháng 3 năm 2021

Bản thuyết minh Báo cáo tài chính giữa niên độ (tiếp theo)

- (*) Mặc dù tỷ lệ lợi ích của Công ty trong Công ty Cổ phần Kỹ thuật điện Toàn Cầu ít hơn 50% nhưng Công ty được nhận ủy quyền biểu quyết của Công ty Cổ phần Đầu tư Tánh Linh với tỷ lệ 3,69% vốn cổ phần thực góp trong Công ty Cổ phần Kỹ thuật điện Toàn Cầu để nắm tổng số quyền biểu quyết trong Công ty Cổ phần Kỹ thuật điện Toàn Cầu là 51,70%. Do vậy Công ty Cổ phần Kỹ thuật điện Toàn Cầu bị Công ty kiểm soát và khoản đầu tư vào Công ty Cổ phần Kỹ thuật điện Toàn Cầu được trình bày ở khoản mục “Đầu tư vào công ty con” trên Báo cáo tài chính giữa niên độ.

Công ty liên kết

Công ty chỉ đầu tư vào Công ty Cổ phần Định vị Tiên Phong có trụ sở chính tại Số 01 Đường Tân Thuận, Phường Tân Thuận Đông, Quận 7, TP. Hồ Chí Minh. Hoạt động kinh doanh chính của công ty liên kết này là kinh doanh thiết bị định vị. Tại ngày kết thúc kỳ kế toán, tỷ lệ vốn góp và tỷ lệ quyền biểu quyết của Công ty tại công ty liên kết này lần lượt là 64,92% và 25%.

6. **Tuyên bố về khả năng so sánh thông tin trên Báo cáo tài chính**
Các số liệu tương ứng của kỳ trước so sánh được với số liệu của kỳ này.
7. **Nhân viên**
Tại ngày kết thúc kỳ kế toán Công ty có 103 nhân viên đang làm việc (số đầu năm là 103 nhân viên).

II. NĂM TÀI CHÍNH, ĐƠN VỊ TIỀN TỆ SỬ DỤNG TRONG KẾ TOÁN

1. **Năm tài chính**
Năm tài chính của Công ty bắt đầu từ ngày 01 tháng 4 và kết thúc vào ngày 31 tháng 3 năm sau.
2. **Đơn vị tiền tệ sử dụng trong kế toán**
Đơn vị tiền tệ sử dụng trong kế toán là Đồng Việt Nam (VND) do phần lớn các nghiệp vụ được thực hiện bằng đơn vị tiền tệ VND.

III. CHUẨN MỰC VÀ CHẾ ĐỘ KẾ TOÁN ÁP DỤNG

1. **Chế độ kế toán áp dụng**
Công ty áp dụng các Chuẩn mực Kế toán Việt Nam, Chế độ Kế toán doanh nghiệp Việt Nam được ban hành theo Thông tư số 200/2014/TT-BTC ngày 22 tháng 12 năm 2014 và các thông tư hướng dẫn thực hiện chuẩn mực kế toán của Bộ Tài chính trong việc lập và trình bày Báo cáo tài chính giữa niên độ.
2. **Tuyên bố về việc tuân thủ chuẩn mực kế toán và chế độ kế toán**
Tổng Giám đốc đảm bảo đã tuân thủ yêu cầu của các Chuẩn mực Kế toán Việt Nam, Chế độ Kế toán doanh nghiệp Việt Nam được ban hành theo Thông tư số 200/2014/TT-BTC ngày 22 tháng 12 năm 2014 cũng như các thông tư hướng dẫn thực hiện chuẩn mực kế toán của Bộ Tài chính trong việc lập và trình bày Báo cáo tài chính giữa niên độ.

CÔNG TY CỔ PHẦN CÔNG NGHỆ TIỀN PHONG

Địa chỉ: Lầu 4, Tòa nhà ITD, Số 01 Đường Sáng Tạo, Phường Tân Thuận Đông, Quận 7, TP. Hồ Chí Minh

BÁO CÁO TÀI CHÍNH GIỮA NIÊN ĐỘ

6 tháng đầu của năm tài chính kết thúc ngày 31 tháng 3 năm 2021

Bản thuyết minh Báo cáo tài chính giữa niên độ (tiếp theo)

IV. CÁC CHÍNH SÁCH KẾ TOÁN ÁP DỤNG

1. Cơ sở lập Báo cáo tài chính

Báo cáo tài chính giữa niên độ được lập trên cơ sở kế toán dồn tích (trừ các thông tin liên quan đến các luồng tiền).

2. Các giao dịch bằng ngoại tệ

Các giao dịch phát sinh bằng ngoại tệ được chuyển đổi theo tỷ giá tại ngày phát sinh giao dịch. Số dư các khoản mục tiền tệ có gốc ngoại tệ tại ngày kết thúc kỳ kế toán được quy đổi theo tỷ giá tại ngày này.

Chênh lệch tỷ giá phát sinh trong kỳ từ các giao dịch bằng ngoại tệ được ghi nhận vào doanh thu hoạt động tài chính hoặc chi phí tài chính. Chênh lệch tỷ giá do đánh giá lại các khoản mục tiền tệ có gốc ngoại tệ tại ngày kết thúc kỳ kế toán sau khi bù trừ chênh lệch tăng và chênh lệch giảm được ghi nhận vào doanh thu hoạt động tài chính hoặc chi phí tài chính.

Tỷ giá sử dụng để quy đổi các giao dịch phát sinh bằng ngoại tệ là tỷ giá giao dịch thực tế tại thời điểm phát sinh giao dịch. Tỷ giá giao dịch thực tế đối với các giao dịch bằng ngoại tệ được xác định như sau:

- Đối với hợp đồng mua bán ngoại tệ (hợp đồng mua bán ngoại tệ giao ngay, hợp đồng kỳ hạn, hợp đồng tương lai, hợp đồng quyền chọn, hợp đồng hoán đổi): tỷ giá ký kết trong hợp đồng mua, bán ngoại tệ giữa Công ty và ngân hàng.
- Đối với nợ phải thu: tỷ giá mua ngoại tệ của ngân hàng thương mại nơi Công ty chỉ định khách hàng thanh toán tại thời điểm giao dịch phát sinh.
- Đối với nợ phải trả: tỷ giá bán ngoại tệ của ngân hàng thương mại nơi Công ty dự kiến giao dịch tại thời điểm giao dịch phát sinh.
- Đối với các giao dịch mua sắm tài sản hoặc các khoản chi phí được thanh toán ngay bằng ngoại tệ (không qua các tài khoản phải trả): tỷ giá mua ngoại tệ của ngân hàng thương mại nơi Công ty thực hiện thanh toán.

Tỷ giá sử dụng để đánh giá lại số dư các khoản mục tiền tệ có gốc ngoại tệ tại ngày kết thúc kỳ kế toán được xác định theo nguyên tắc sau:

- Đối với các khoản ngoại tệ gửi ngân hàng: tỷ giá mua ngoại tệ của ngân hàng nơi Công ty mở tài khoản ngoại tệ.
- Đối với các khoản mục tiền tệ có gốc ngoại tệ được phân loại là tài sản khác: tỷ giá mua ngoại tệ của Ngân hàng TMCP Đầu tư và Phát triển Việt Nam – Chi nhánh TP. Hồ Chí Minh (Ngân hàng Công ty thường xuyên có giao dịch).
- Đối với các khoản mục tiền tệ có gốc ngoại tệ được phân loại là nợ phải trả: tỷ giá bán ngoại tệ của Ngân hàng TMCP Đầu tư và Phát triển Việt Nam – Chi nhánh TP. Hồ Chí Minh (Ngân hàng Công ty thường xuyên có giao dịch).

3. Tiền và các khoản tương đương tiền

Tiền bao gồm tiền mặt và tiền gửi ngân hàng không kỳ hạn. Các khoản tương đương tiền là các khoản đầu tư ngắn hạn có thời hạn thu hồi không quá 03 tháng kể từ ngày đầu tư, có khả năng chuyển đổi dễ dàng thành một lượng tiền xác định và không có rủi ro trong việc chuyển đổi thành tiền tại thời điểm báo cáo.

CÔNG TY CỔ PHẦN CÔNG NGHỆ TIỀN PHONG

Địa chỉ: Lầu 4, Tòa nhà ITD, Số 01 Đường Sáng Tạo, Phường Tân Thuận Đông, Quận 7, TP. Hồ Chí Minh

BÁO CÁO TÀI CHÍNH GIỮA NIÊN ĐỘ

6 tháng đầu của năm tài chính kết thúc ngày 31 tháng 3 năm 2021

Bản thuyết minh Báo cáo tài chính giữa niên độ (tiếp theo)

4. Các khoản đầu tư tài chính

Các khoản đầu tư nắm giữ đến ngày đáo hạn

Khoản đầu tư được phân loại là nắm giữ đến ngày đáo hạn khi Công ty có ý định và khả năng giữ đến ngày đáo hạn. Các khoản đầu tư nắm giữ đến ngày đáo hạn bao gồm: các khoản tiền gửi ngân hàng có kỳ hạn và các khoản đầu tư nắm giữ đến ngày đáo hạn khác.

Các khoản đầu tư nắm giữ đến ngày đáo hạn được ghi nhận ban đầu theo giá gốc bao gồm giá mua và các chi phí liên quan đến giao dịch mua các khoản đầu tư. Sau ghi nhận ban đầu, các khoản đầu tư này được ghi nhận theo giá trị có thể thu hồi. Thu nhập lãi từ các khoản đầu tư nắm giữ đến ngày đáo hạn sau ngày mua được ghi nhận trên Báo cáo kết quả hoạt động kinh doanh trên cơ sở dự thu. Lãi được hưởng trước khi Công ty nắm giữ được ghi giảm trừ vào giá gốc tại thời điểm mua.

Khi có các bằng chứng chắc chắn cho thấy một phần hoặc toàn bộ khoản đầu tư có thể không thu hồi được và số tổn thất được xác định một cách đáng tin cậy thì tổn thất được ghi nhận vào chi phí tài chính trong kỳ và giảm trừ trực tiếp giá trị đầu tư.

Các khoản đầu tư vào công ty con, công ty liên kết

Công ty con

Công ty con là doanh nghiệp chịu sự kiểm soát của Công ty. Việc kiểm soát đạt được khi Công ty có khả năng kiểm soát các chính sách tài chính và hoạt động của doanh nghiệp nhận đầu tư nhằm thu được lợi ích kinh tế từ các hoạt động của doanh nghiệp đó.

Công ty liên kết

Công ty liên kết là doanh nghiệp mà Công ty có ảnh hưởng đáng kể nhưng không có quyền kiểm soát đối với các chính sách tài chính và hoạt động. Ảnh hưởng đáng kể thể hiện ở quyền tham gia vào việc đưa ra các quyết định về chính sách tài chính và hoạt động của doanh nghiệp nhận đầu tư nhưng không kiểm soát các chính sách này.

Ghi nhận ban đầu

Các khoản đầu tư vào công ty con, công ty liên kết được ghi nhận ban đầu theo giá gốc, bao gồm giá mua hoặc khoản góp vốn cộng các chi phí liên quan trực tiếp đến việc đầu tư. Trường hợp đầu tư bằng tài sản phi tiền tệ, giá phí khoản đầu tư được ghi nhận theo giá trị hợp lý của tài sản phi tiền tệ tại thời điểm phát sinh.

Cổ tức và lợi nhuận của các kỳ trước khi khoản đầu tư được mua được hạch toán giảm giá trị của chính khoản đầu tư đó. Cổ tức và lợi nhuận của các kỳ sau khi khoản đầu tư được mua được ghi nhận doanh thu. Cổ tức được nhận bằng cổ phiếu chỉ được theo dõi số lượng cổ phiếu tăng thêm, không ghi nhận giá trị cổ phiếu nhận được.

Dự phòng tổn thất cho các khoản đầu tư vào công ty con và công ty liên kết

Dự phòng tổn thất cho các khoản đầu tư vào công ty con, công ty liên kết được trích lập khi công ty con, công ty liên kết bị lỗ với mức trích lập bằng chênh lệch giữa vốn đầu tư thực tế của các bên tại công ty con, công ty liên kết và vốn chủ sở hữu thực có nhân với tỷ lệ sở hữu vốn điều lệ thực góp của Công ty tại công ty con, công ty liên kết. Nếu công ty con, công ty liên kết là đối tượng lập Báo cáo tài chính hợp nhất giữa niên độ thì căn cứ để xác định dự phòng tổn thất là Báo cáo tài chính hợp nhất giữa niên độ.

Tăng, giảm số dự phòng tổn thất đầu tư vào công ty con, liên kết cần phải trích lập tại ngày kết thúc kỳ kế toán được ghi nhận vào chi phí tài chính.

CÔNG TY CỔ PHẦN CÔNG NGHỆ TIÊN PHONG

Địa chỉ: Lầu 4, Tòa nhà ITD, Số 01 Đường Sáng Tạo, Phường Tân Thuận Đông, Quận 7, TP. Hồ Chí Minh

BÁO CÁO TÀI CHÍNH GIỮA NIÊN ĐỘ

6 tháng đầu của năm tài chính kết thúc ngày 31 tháng 3 năm 2021

Bản thuyết minh Báo cáo tài chính giữa niên độ (tiếp theo)

Các khoản đầu tư vào công cụ vốn của đơn vị khác

Đầu tư vào công cụ vốn của đơn vị khác bao gồm các khoản đầu tư công cụ vốn nhưng Công ty không có quyền kiểm soát, đồng kiểm soát hoặc có ảnh hưởng đáng kể đối với bên được đầu tư.

Các khoản đầu tư vào công cụ vốn của đơn vị khác được ghi nhận ban đầu theo giá gốc, bao gồm giá mua hoặc khoản góp vốn cộng các chi phí trực tiếp liên quan đến hoạt động đầu tư. Cổ tức và lợi nhuận của các kỳ trước khi khoản đầu tư được mua được hạch toán giảm giá trị của chính khoản đầu tư đó. Cổ tức và lợi nhuận của các kỳ sau khi khoản đầu tư được mua được ghi nhận doanh thu. Cổ tức được nhận bằng cổ phiếu chỉ được theo dõi số lượng cổ phiếu tăng thêm, không ghi nhận giá trị cổ phiếu nhận được.

Dự phòng tổn thất cho các khoản đầu tư vào công cụ vốn của đơn vị khác được trích lập như sau:

- Đối với khoản đầu tư vào cổ phiếu niêm yết hoặc giá trị hợp lý khoản đầu tư được xác định tin cậy, việc lập dự phòng dựa trên giá trị thị trường của cổ phiếu.
- Đối với khoản đầu tư không xác định được giá trị hợp lý tại thời điểm báo cáo, việc lập dự phòng được thực hiện căn cứ vào khoản lỗ của bên được đầu tư với mức trích lập bằng chênh lệch giữa vốn đầu tư thực tế của các chủ sở hữu và vốn chủ sở hữu tại ngày kết thúc kỳ kế toán nhân với tỷ lệ vốn điều lệ của Công ty so với tổng vốn điều lệ thực góp tại đơn vị khác.

Tăng, giảm số dự phòng tổn thất đầu tư vào công cụ vốn của đơn vị khác cần phải trích lập tại ngày kết thúc kỳ kế toán được ghi nhận vào chi phí tài chính.

5. Các khoản phải thu

Các khoản nợ phải thu được trình bày theo giá trị ghi sổ trừ đi các khoản dự phòng phải thu khó đòi.

Việc phân loại các khoản phải thu là phải thu khách hàng và phải thu khác được thực hiện theo nguyên tắc sau:

- Phải thu của khách hàng phản ánh các khoản phải thu mang tính chất thương mại phát sinh từ giao dịch có tính chất mua – bán giữa Công ty và người mua là đơn vị độc lập với Công ty.
- Phải thu khác phản ánh các khoản phải thu không có tính thương mại, không liên quan đến giao dịch mua – bán.

Dự phòng phải thu khó đòi được lập cho từng khoản nợ phải thu khó đòi căn cứ vào dự kiến mức tổn thất có thể xảy ra.

Tăng, giảm số dự phòng nợ phải thu khó đòi cần phải trích lập tại ngày kết thúc kỳ kế toán được ghi nhận vào chi phí quản lý doanh nghiệp.

6. Hàng tồn kho

Hàng tồn kho được ghi nhận theo giá thấp hơn giữa giá gốc và giá trị thuần có thể thực hiện được.

Giá gốc hàng tồn kho được xác định như sau:

- Hàng hóa: bao gồm chi phí mua và các chi phí liên quan trực tiếp khác phát sinh để có được hàng tồn kho ở địa điểm và trạng thái hiện tại.
- Chi phí sản xuất kinh doanh dở dang: bao gồm chi phí sản xuất, kinh doanh dự án chưa hoàn thành.

Giá xuất kho được tính theo phương pháp bình quân gia quyền và được hạch toán theo phương pháp kê khai thường xuyên.

CÔNG TY CỔ PHẦN CÔNG NGHỆ TIÊN PHONG

Địa chỉ: Lầu 4, Tòa nhà ITD, Số 01 Đường Sáng Tạo, Phường Tân Thuận Đông, Quận 7, TP. Hồ Chí Minh

BÁO CÁO TÀI CHÍNH GIỮA NIÊN ĐỘ

6 tháng đầu của năm tài chính kết thúc ngày 31 tháng 3 năm 2021

Bản thuyết minh Báo cáo tài chính giữa niên độ (tiếp theo)

Giá trị thuần có thể thực hiện được là giá bán ước tính của hàng tồn kho trong kỳ sản xuất, kinh doanh bình thường trừ chi phí ước tính để hoàn thành và chi phí ước tính cần thiết cho việc tiêu thụ chúng.

Dự phòng giảm giá hàng tồn kho được lập cho từng mặt hàng tồn kho có giá gốc lớn hơn giá trị thuần có thể thực hiện được. Đối với dịch vụ cung cấp dở dang, việc lập dự phòng giảm giá được tính theo từng loại dịch vụ có mức giá riêng biệt. Tăng, giảm số dư dự phòng giảm giá hàng tồn kho cần phải trích lập tại ngày kết thúc kỳ kế toán được ghi nhận vào giá vốn hàng bán.

7. Chi phí trả trước

Chi phí trả trước bao gồm các chi phí thực tế đã phát sinh nhưng có liên quan đến kết quả hoạt động sản xuất kinh doanh của nhiều kỳ kế toán. Chi phí trả trước của Công ty chủ yếu là công cụ, dụng cụ, chi phí hội viên câu lạc bộ golf và chi phí sửa chữa. Các chi phí trả trước này được phân bổ trong khoảng thời gian trả trước hoặc thời gian các lợi ích kinh tế tương ứng được tạo ra từ các chi phí này.

Công cụ, dụng cụ

Các công cụ, dụng cụ đã đưa vào sử dụng được phân bổ vào chi phí theo phương pháp đường thẳng với thời gian phân bổ không quá 03 năm.

Chi phí hội viên câu lạc bộ golf

Chi phí hội viên câu lạc bộ golf trả trước thể hiện khoản tiền thanh toán tham gia câu lạc bộ golf trong 44 năm. Chi phí hội viên câu lạc bộ golf được phân bổ vào chi phí theo phương pháp đường thẳng tương ứng với thời gian tham gia (44 năm).

Chi phí sửa chữa

Chi phí sửa chữa tài sản phát sinh một lần có giá trị lớn được phân bổ vào chi phí theo phương pháp đường thẳng trong 02 năm.

8. Tài sản thuê hoạt động

Thuê tài sản được phân loại là thuê hoạt động nếu phần lớn rủi ro và lợi ích gắn liền với quyền sở hữu tài sản thuộc về người cho thuê. Chi phí thuê hoạt động được phản ánh vào chi phí theo phương pháp đường thẳng cho suốt thời hạn thuê tài sản, không phụ thuộc vào phương thức thanh toán tiền thuê.

9. Tài sản cố định hữu hình

Tài sản cố định hữu hình được thể hiện theo nguyên giá trừ hao mòn lũy kế. Nguyên giá tài sản cố định hữu hình bao gồm toàn bộ các chi phí mà Công ty phải bỏ ra để có được tài sản cố định tính đến thời điểm đưa tài sản đó vào trạng thái sẵn sàng sử dụng. Các chi phí phát sinh sau ghi nhận ban đầu chỉ được ghi tăng nguyên giá tài sản cố định nếu các chi phí này chắc chắn làm tăng lợi ích kinh tế trong tương lai do sử dụng tài sản đó. Các chi phí phát sinh không thỏa mãn điều kiện trên được ghi nhận là chi phí sản xuất, kinh doanh trong kỳ.

Khi tài sản cố định hữu hình được bán hay thanh lý, nguyên giá và giá trị hao mòn lũy kế được xóa sổ và lãi, lỗ phát sinh do thanh lý được ghi nhận vào thu nhập hay chi phí trong kỳ.

Tài sản cố định hữu hình được khấu hao theo phương pháp đường thẳng dựa trên thời gian hữu dụng ước tính. Số năm khấu hao của các loại tài sản cố định hữu hình như sau:

<u>Loại tài sản cố định</u>	<u>Số năm</u>
Nhà cửa, vật kiến trúc	30
Máy móc và thiết bị	08 – 10
Phương tiện vận tải, truyền dẫn	06
Thiết bị, dụng cụ quản lý	02 – 05

CÔNG TY CỔ PHẦN CÔNG NGHỆ TIỀN PHONG

Địa chỉ: Lầu 4, Tòa nhà ITD, Số 01 Đường Sáng Tạo, Phường Tân Thuận Đông, Quận 7, TP. Hồ Chí Minh

BÁO CÁO TÀI CHÍNH GIỮA NIÊN ĐỘ

6 tháng đầu của năm tài chính kết thúc ngày 31 tháng 3 năm 2021

Bản thuyết minh Báo cáo tài chính giữa niên độ (tiếp theo)

10. Tài sản cố định vô hình

Tài sản cố định vô hình được thể hiện theo nguyên giá trừ hao mòn lũy kế.

Nguyên giá tài sản cố định vô hình bao gồm toàn bộ các chi phí mà Công ty phải bỏ ra để có được tài sản cố định tính đến thời điểm đưa tài sản đó vào trạng thái sẵn sàng sử dụng. Chi phí liên quan đến tài sản cố định vô hình phát sinh sau khi ghi nhận ban đầu được ghi nhận là chi phí sản xuất, kinh doanh trong kỳ trừ khi các chi phí này gắn liền với một tài sản cố định vô hình cụ thể và làm tăng lợi ích kinh tế từ các tài sản này.

Khi tài sản cố định vô hình được bán hay thanh lý, nguyên giá và giá trị hao mòn lũy kế được xóa sổ và lãi, lỗ phát sinh do thanh lý được ghi nhận vào thu nhập hay chi phí trong kỳ.

Tài sản cố định vô hình của Công ty bao gồm:

Quyền sử dụng đất

Quyền sử dụng đất là toàn bộ các chi phí thực tế Công ty đã chi ra có liên quan trực tiếp tới đất sử dụng, bao gồm: tiền chi ra để có quyền sử dụng đất, chi phí cho đền bù, giải phóng mặt bằng, san lấp mặt bằng, lệ phí trước bạ. Quyền sử dụng đất được khấu hao theo thời gian giao đất (31 năm), quyền sử dụng đất không xác định thời hạn không được tính khấu hao.

Chương trình phần mềm máy tính

Chi phí liên quan đến các chương trình phần mềm máy tính không phải là một bộ phận gắn kết với phần cứng có liên quan được vốn hoá. Nguyên giá của chương trình phần mềm máy tính là toàn bộ các chi phí mà Công ty đã chi ra tính đến thời điểm đưa phần mềm vào sử dụng. Chương trình phần mềm máy tính được khấu hao theo phương pháp đường thẳng trong 03 năm.

11. Chi phí xây dựng cơ bản dở dang

Chi phí xây dựng cơ bản dở dang phản ánh các chi phí liên quan trực tiếp (bao gồm cả chi phí lãi vay có liên quan phù hợp với chính sách kế toán của Công ty) đến các tài sản đang trong quá trình xây dựng, máy móc thiết bị đang lắp đặt để phục vụ cho mục đích sản xuất, cho thuê và quản lý cũng như chi phí liên quan đến việc sửa chữa tài sản cố định đang thực hiện. Các tài sản này được ghi nhận theo giá gốc và không được tính khấu hao.

12. Các khoản nợ phải trả và chi phí phải trả

Các khoản nợ phải trả và chi phí phải trả được ghi nhận cho số tiền phải trả trong tương lai liên quan đến hàng hóa và dịch vụ đã nhận được. Chi phí phải trả được ghi nhận dựa trên các ước tính hợp lý về số tiền phải trả.

Việc phân loại các khoản phải trả là phải trả người bán, chi phí phải trả và phải trả khác được thực hiện theo nguyên tắc sau:

- Phải trả người bán phản ánh các khoản phải trả mang tính chất thương mại phát sinh từ giao dịch mua hàng hóa, dịch vụ, tài sản và người bán là đơn vị độc lập với Công ty.
- Chi phí phải trả phản ánh các khoản phải trả cho hàng hóa, dịch vụ đã nhận được từ người bán hoặc đã cung cấp cho người mua nhưng chưa chi trả do chưa có hóa đơn hoặc chưa đủ hồ sơ, tài liệu kế toán và các khoản phải trả cho người lao động về tiền lương nghỉ phép, các khoản chi phí sản xuất, kinh doanh phải trích trước.
- Phải trả khác phản ánh các khoản phải trả không có tính thương mại, không liên quan đến giao dịch mua, bán, cung cấp hàng hóa dịch vụ.

Các khoản nợ phải trả và chi phí phải trả được phân loại ngắn hạn và dài hạn trên Bảng cân đối kế toán giữa niên độ căn cứ theo kỳ hạn còn lại tại ngày kết thúc kỳ kế toán.

CÔNG TY CỔ PHẦN CÔNG NGHỆ TIÊN PHONG

Địa chỉ: Lầu 4, Tòa nhà ITD, Số 01 Đường Sáng Tạo, Phường Tân Thuận Đông, Quận 7, TP. Hồ Chí Minh

BÁO CÁO TÀI CHÍNH GIỮA NIÊN ĐỘ

6 tháng đầu của năm tài chính kết thúc ngày 31 tháng 3 năm 2021

Bản thuyết minh Báo cáo tài chính giữa niên độ (tiếp theo)

13. Các khoản dự phòng phải trả

Các khoản dự phòng được ghi nhận khi Công ty có nghĩa vụ nợ hiện tại (nghĩa vụ pháp lý hoặc nghĩa vụ liên đới) do kết quả từ một sự kiện đã xảy ra, việc thanh toán nghĩa vụ nợ này có thể sẽ dẫn đến sự giảm sút về những lợi ích kinh tế và giá trị của nghĩa vụ nợ đó có thể được một ước tính đáng tin cậy.

Nếu ảnh hưởng của thời gian là trọng yếu, dự phòng sẽ được xác định bằng cách chiết khấu số tiền phải bỏ ra trong tương lai để thanh toán nghĩa vụ nợ với tỷ lệ chiết khấu trước thuế và phản ánh những đánh giá trên thị trường hiện tại về giá trị thời gian của tiền và những rủi ro cụ thể của khoản nợ đó. Khoản tăng lên của số dự phòng do thời gian trôi qua được ghi nhận là chi phí tài chính.

Khoản dự phòng phải trả của Công ty chỉ có dự phòng bảo hành sản phẩm, hàng hóa. Dự phòng chi phí bảo hành sản phẩm, hàng hóa được lập cho từng loại sản phẩm, hàng hóa có cam kết bảo hành.

Mức trích lập dự phòng bảo hành sản phẩm, hàng hóa không quá 05% trên doanh thu (kỳ trước cũng không quá 05%). Tỷ lệ này được ước tính dựa trên các dữ liệu về chi phí bảo hành trong những năm trước và tỷ lệ gia quyền của tất cả các hậu quả có thể xảy ra với các xác suất tương ứng. Tăng, giảm số dự phòng bảo hành sản phẩm, hàng hóa cần phải trích lập tại ngày kết thúc kỳ kế toán được ghi nhận vào chi phí bán hàng.

14. Quỹ phát triển khoa học và công nghệ

Quỹ phát triển khoa học và công nghệ được thành lập nhằm tạo nguồn tài chính đầu tư cho hoạt động khoa học và công nghệ của Công ty như sau:

- Cấp kinh phí để thực hiện các đề tài, dự án khoa học và công nghệ.
- Hỗ trợ phát triển khoa học và công nghệ:
 - Trang bị cơ sở vật chất – kỹ thuật cho hoạt động khoa học và công nghệ.
 - Mua máy móc, thiết bị để đổi mới công nghệ trực tiếp sử dụng vào việc sản xuất sản phẩm.
 - Mua bản quyền công nghệ, quyền sử dụng, quyền sở hữu sáng chế, giải pháp hữu ích, kiểu dáng công nghiệp, thông tin khoa học và công nghệ, các tài liệu, sản phẩm có liên quan để phục vụ cho hoạt động khoa học và công nghệ.
 - Trả lương, chi thuê chuyên gia hoặc hợp đồng với tổ chức khoa học và công nghệ để thực hiện các hoạt động khoa học và công nghệ.
 - Chi phí cho đào tạo nhân lực khoa học và công nghệ theo quy định của pháp luật về khoa học và công nghệ.
 - Chi cho các hoạt động sáng kiến cải tiến kỹ thuật, hợp lý hóa sản xuất.
 - Chi phí cho các hoạt động hợp tác nghiên cứu, triển khai về khoa học và công nghệ với các tổ chức, doanh nghiệp Việt Nam.

Hao mòn tài sản cố định hình thành từ quỹ phát triển khoa học và công nghệ được ghi giảm quỹ tương ứng.

Mức trích lập quỹ phát triển khoa học và công nghệ bằng 04% lợi nhuận trước thuế trong kỳ theo điều lệ tổ chức và hoạt động của quỹ và được hạch toán vào chi phí. Nếu trong kỳ, chi cho hoạt động khoa học công nghệ vượt số dư hiện có tại quỹ thì khoản chi vượt được lấy từ số trích lập quỹ của các kỳ sau.

CÔNG TY CỔ PHẦN CÔNG NGHỆ TIỀN PHONG

Địa chỉ: Lầu 4, Tòa nhà ITD, Số 01 Đường Sáng Tạo, Phường Tân Thuận Đông, Quận 7, TP. Hồ Chí Minh

BÁO CÁO TÀI CHÍNH GIỮA NIÊN ĐỘ

6 tháng đầu của năm tài chính kết thúc ngày 31 tháng 3 năm 2021

Bản thuyết minh Báo cáo tài chính giữa niên độ (tiếp theo)

15. **Vốn chủ sở hữu**

Vốn góp của chủ sở hữu

Vốn góp của chủ sở hữu được ghi nhận theo số vốn thực tế đã góp của các cổ đông.

Cổ phiếu quỹ

Khi mua lại cổ phiếu do Công ty phát hành, khoản tiền trả bao gồm cả các chi phí liên quan đến giao dịch được ghi nhận là cổ phiếu quỹ và được phản ánh là một khoản giảm trừ trong vốn chủ sở hữu. Khi tái phát hành, chênh lệch giữa giá tái phát hành và giá sổ sách của cổ phiếu quỹ được ghi vào khoản mục “Thặng dư vốn Cổ phần”.

16. **Phân phối lợi nhuận**

Lợi nhuận sau thuế thu nhập doanh nghiệp được phân phối cho các cổ đông sau khi đã trích lập các quỹ theo Điều lệ của Công ty cũng như các quy định của pháp luật và đã được Đại hội đồng cổ đông phê duyệt.

Việc phân phối lợi nhuận cho các cổ đông được cân nhắc đến các khoản mục phi tiền tệ nằm trong lợi nhuận sau thuế chưa phân phối có thể ảnh hưởng đến luồng tiền và khả năng chi trả cổ tức như lãi do đánh giá lại tài sản mang đi góp vốn, lãi do đánh giá lại các khoản mục tiền tệ, các công cụ tài chính và các khoản mục phi tiền tệ khác.

Cổ tức được ghi nhận là nợ phải trả khi được Đại hội đồng cổ đông phê duyệt và khi có thông báo chia cổ tức của Hội đồng quản trị.

17. **Ghi nhận doanh thu và thu nhập**

Doanh thu bán hàng hóa

Doanh thu bán hàng hóa được ghi nhận khi đồng thời thỏa mãn các điều kiện sau:

- Công ty đã chuyển giao phần lớn rủi ro và lợi ích gắn liền với quyền sở hữu hàng hóa cho người mua.
- Công ty không còn nắm giữ quyền quản lý hàng hóa như người sở hữu hàng hóa hoặc quyền kiểm soát hàng hóa.
- Doanh thu được xác định tương đối chắc chắn. Khi hợp đồng quy định người mua được quyền trả lại hàng hóa đã mua theo những điều kiện cụ thể, doanh thu chỉ được ghi nhận khi những điều kiện cụ thể đó không còn tồn tại và người mua không được quyền trả lại hàng hóa (trừ trường hợp khách hàng có quyền trả lại hàng hóa dưới hình thức đổi lại để lấy hàng hóa, dịch vụ khác).
- Công ty đã hoặc sẽ thu được lợi ích kinh tế từ giao dịch bán hàng.
- Xác định được chi phí liên quan đến giao dịch bán hàng.

Doanh thu cung cấp dịch vụ

Doanh thu cung cấp dịch vụ được ghi nhận khi đồng thời thỏa mãn các điều kiện sau:

- Doanh thu được xác định tương đối chắc chắn. Khi hợp đồng quy định người mua được quyền trả lại dịch vụ đã mua theo những điều kiện cụ thể, doanh thu chỉ được ghi nhận khi những điều kiện cụ thể đó không còn tồn tại và người mua không được quyền trả lại dịch vụ đã cung cấp.
- Công ty đã hoặc sẽ thu được lợi ích kinh tế từ giao dịch cung cấp dịch vụ đó.
- Xác định được phần công việc đã hoàn thành vào thời điểm báo cáo.
- Xác định được chi phí phát sinh cho giao dịch và chi phí để hoàn thành giao dịch cung cấp dịch vụ đó.

Trường hợp dịch vụ được thực hiện trong nhiều kỳ thì doanh thu được ghi nhận trong kỳ được căn cứ vào kết quả phân công việc đã hoàn thành vào ngày kết thúc kỳ kế toán.

CÔNG TY CỔ PHẦN CÔNG NGHỆ TIÊN PHONG

Địa chỉ: Lầu 4, Tòa nhà ITD, Số 01 Đường Sáng Tạo, Phường Tân Thuận Đông, Quận 7, TP. Hồ Chí Minh

BÁO CÁO TÀI CHÍNH GIỮA NIÊN ĐỘ

6 tháng đầu của năm tài chính kết thúc ngày 31 tháng 3 năm 2021

Bản thuyết minh Báo cáo tài chính giữa niên độ (tiếp theo)

Doanh thu cho thuê tài sản hoạt động

Doanh thu cho thuê tài sản hoạt động được ghi nhận theo phương pháp đường thẳng trong suốt thời gian cho thuê. Tiền cho thuê nhận trước của nhiều kỳ được phân bổ vào doanh thu phù hợp với thời gian cho thuê.

Tiền lãi

Tiền lãi được ghi nhận trên cơ sở thời gian và lãi suất thực tế từng kỳ.

Cổ tức và lợi nhuận được chia

Cổ tức và lợi nhuận được chia được ghi nhận khi Công ty được quyền nhận cổ tức hoặc lợi nhuận từ việc góp vốn. Cổ tức được nhận bằng cổ phiếu chỉ được theo dõi số lượng cổ phiếu tăng thêm, không ghi nhận giá trị cổ phiếu nhận được.

18. Chi phí đi vay

Chi phí đi vay bao gồm lãi tiền vay và các chi phí khác phát sinh liên quan trực tiếp đến các khoản vay.

Chi phí đi vay được ghi nhận vào chi phí khi phát sinh. Trường hợp chi phí đi vay liên quan trực tiếp đến việc đầu tư xây dựng hoặc sản xuất tài sản dở dang cần có một thời gian đủ dài (trên 12 tháng) để có thể đưa vào sử dụng theo mục đích định trước hoặc bán thì chi phí đi vay này được tính vào giá trị của tài sản đó. Đối với khoản vay riêng phục vụ việc xây dựng tài sản cố định, bất động sản đầu tư, lãi vay được vốn hóa kể cả khi thời gian xây dựng dưới 12 tháng. Các khoản thu nhập phát sinh từ việc đầu tư tạm thời các khoản vay được ghi giảm nguyên giá tài sản có liên quan.

Đối với các khoản vốn vay chung trong đó có sử dụng cho mục đích đầu tư xây dựng hoặc sản xuất tài sản dở dang thì chi phí đi vay vốn hóa được xác định theo tỷ lệ vốn hóa đối với chi phí lũy kế bình quân gia quyền phát sinh cho việc đầu tư xây dựng cơ bản hoặc sản xuất tài sản đó. Tỷ lệ vốn hóa được tính theo tỷ lệ lãi suất bình quân gia quyền của các khoản vay chưa trả trong kỳ, ngoại trừ các khoản vay riêng biệt phục vụ cho mục đích hình thành một tài sản cụ thể.

19. Các khoản chi phí

Chi phí là những khoản làm giảm lợi ích kinh tế được ghi nhận tại thời điểm giao dịch phát sinh hoặc khi có khả năng tương đối chắc chắn sẽ phát sinh trong tương lai không phân biệt đã chi tiền hay chưa.

Các khoản chi phí và khoản doanh thu do nó tạo ra phải được ghi nhận đồng thời theo nguyên tắc phù hợp. Trong trường hợp nguyên tắc phù hợp xung đột với nguyên tắc thận trọng, chi phí được ghi nhận căn cứ vào bản chất và quy định của các Chuẩn mực kế toán để đảm bảo phản ánh giao dịch một cách trung thực, hợp lý.

20. Thuế thu nhập doanh nghiệp

Chi phí thuế thu nhập doanh nghiệp bao gồm thuế thu nhập hiện hành và thuế thu nhập hoãn lại.

Thuế thu nhập hiện hành

Thuế thu nhập hiện hành là khoản thuế được tính dựa trên thu nhập tính thuế. Thu nhập tính thuế chênh lệch so với lợi nhuận kế toán là do điều chỉnh các khoản chênh lệch tạm thời giữa thuế và kế toán, các chi phí không được trừ cũng như điều chỉnh các khoản thu nhập không phải chịu thuế và các khoản lỗ được chuyển.

CÔNG TY CỔ PHẦN CÔNG NGHỆ TIỀN PHONG

Địa chỉ: Lầu 4, Tòa nhà ITD, Số 01 Đường Sáng Tạo, Phường Tân Thuận Đông, Quận 7, TP. Hồ Chí Minh

BÁO CÁO TÀI CHÍNH GIỮA NIÊN ĐỘ

6 tháng đầu của năm tài chính kết thúc ngày 31 tháng 3 năm 2021

Bản thuyết minh Báo cáo tài chính giữa niên độ (tiếp theo)

Thuế thu nhập hoãn lại

Thuế thu nhập hoãn lại là khoản thuế thu nhập doanh nghiệp sẽ phải nộp hoặc sẽ được hoãn lại do chênh lệch tạm thời giữa giá trị ghi sổ của tài sản và nợ phải trả cho mục đích lập Báo cáo tài chính và cơ sở tính thuế thu nhập. Thuế thu nhập hoãn lại phải trả được ghi nhận cho tất cả các khoản chênh lệch tạm thời chịu thuế. Tài sản thuế thu nhập hoãn lại chỉ được ghi nhận khi chắc chắn trong tương lai sẽ có lợi nhuận tính thuế để sử dụng những chênh lệch tạm thời được khấu trừ này.

Giá trị ghi sổ của tài sản thuế thu nhập doanh nghiệp hoãn lại được xem xét lại vào ngày kết thúc kỳ kế toán và sẽ được ghi giảm đến mức đảm bảo chắc chắn có đủ lợi nhuận tính thuế cho phép lợi ích của một phần hoặc toàn bộ tài sản thuế thu nhập hoãn lại được sử dụng. Các tài sản thuế thu nhập doanh nghiệp hoãn lại chưa được ghi nhận trước đây được xem xét lại vào ngày kết thúc kỳ kế toán và được ghi nhận khi chắc chắn có đủ lợi nhuận tính thuế để có thể sử dụng các tài sản thuế thu nhập hoãn lại chưa ghi nhận này.

Tài sản thuế thu nhập hoãn lại và thuế thu nhập hoãn lại phải trả được xác định theo thuế suất dự tính sẽ áp dụng cho năm tài sản được thu hồi hay nợ phải trả được thanh toán dựa trên các mức thuế suất có hiệu lực tại ngày kết thúc kỳ kế toán. Thuế thu nhập hoãn lại được ghi nhận vào Báo cáo kết quả hoạt động kinh doanh và chỉ ghi trực tiếp vào vốn chủ sở hữu khi khoản thuế đó liên quan đến các khoản mục được ghi thẳng vào vốn chủ sở hữu.

Tài sản thuế thu nhập hoãn lại và thuế thu nhập hoãn lại phải trả được bù trừ khi:

- Công ty có quyền hợp pháp được bù trừ giữa tài sản thuế thu nhập hiện hành với thuế thu nhập hiện hành phải nộp; và
- Các tài sản thuế thu nhập hoãn lại và thuế thu nhập hoãn lại phải trả này liên quan đến thuế thu nhập doanh nghiệp được quản lý bởi cùng một cơ quan thuế:
 - Đối với cùng một đơn vị chịu thuế; hoặc
 - Công ty dự định thanh toán thuế thu nhập hiện hành phải trả và tài sản thuế thu nhập hiện hành trên cơ sở thuần hoặc thu hồi tài sản đồng thời với việc thanh toán nợ phải trả trong từng kỳ tương lai khi các khoản trọng yếu của thuế thu nhập hoãn lại phải trả hoặc tài sản thuế thu nhập hoãn lại được thanh toán hoặc thu hồi.

21. Bên liên quan

Các bên được coi là liên quan nếu một bên có khả năng kiểm soát hoặc có ảnh hưởng đáng kể đối với bên kia trong việc ra quyết định các chính sách tài chính và hoạt động. Các bên cũng được xem là bên liên quan nếu cùng chịu sự kiểm soát chung hay chịu ảnh hưởng đáng kể chung.

Trong việc xem xét mối quan hệ của các bên liên quan, bản chất của mối quan hệ được chú trọng nhiều hơn hình thức pháp lý.

22. Báo cáo theo bộ phận

Bộ phận theo lĩnh vực kinh doanh là một phần có thể xác định riêng biệt tham gia vào quá trình sản xuất hoặc cung cấp sản phẩm, dịch vụ và có rủi ro và lợi ích kinh tế khác với các bộ phận kinh doanh khác.

Bộ phận theo khu vực địa lý là một phần có thể xác định riêng biệt tham gia vào quá trình sản xuất hoặc cung cấp sản phẩm, dịch vụ trong phạm vi một môi trường kinh tế cụ thể và có rủi ro và lợi ích kinh tế khác với các bộ phận kinh doanh trong các môi trường kinh tế khác.

Thông tin bộ phận được lập và trình bày phù hợp với chính sách kế toán áp dụng cho việc lập và trình bày Báo cáo tài chính giữa niên độ của Công ty.



CÔNG TY CỔ PHẦN CÔNG NGHỆ TIÊN PHONG

Địa chỉ: Lầu 4, Tòa nhà ITD, Số 01 Đường Sáng Tạo, Phường Tân Thuận Đông, Quận 7, TP. Hồ Chí Minh

BÁO CÁO TÀI CHÍNH GIỮA NIÊN ĐỘ

6 tháng đầu của năm tài chính kết thúc ngày 31 tháng 3 năm 2021

Bản thuyết minh Báo cáo tài chính giữa niên độ (tiếp theo)

V. THÔNG TIN BỔ SUNG CHO CÁC KHOẢN MỤC TRÌNH BÀY TRONG BẢNG CÂN ĐỐI KẾ TOÁN GIỮA NIÊN ĐỘ

1. Tiền và các khoản tương đương tiền

	<u>Số cuối kỳ</u>	<u>Số đầu năm</u>
Tiền mặt	60.788.647	11.040.153
Tiền gửi ngân hàng không kỳ hạn	4.543.119.814	474.428.562
Cộng	<u>4.603.908.461</u>	<u>485.468.715</u>

2. Các khoản đầu tư tài chính

Các khoản đầu tư tài chính của Công ty bao gồm các khoản đầu tư nắm giữ đến ngày đáo hạn và đầu tư góp vốn vào đơn vị khác. Thông tin về các khoản đầu tư tài chính của Công ty như sau:

2a. Đầu tư nắm giữ đến ngày đáo hạn

Khoản tiền gửi có kỳ hạn 06 tháng. Khoản tiền gửi này đã được sử dụng để đảm bảo cho hạn mức tín dụng của Ngân hàng TMCP Đầu tư và Phát triển Việt Nam – Chi nhánh TP. Hồ Chí Minh (xem thuyết minh số V.17).

2b. Đầu tư góp vốn vào đơn vị khác

	<u>Số cuối kỳ</u>		<u>Số đầu năm</u>	
	<u>Giá gốc</u>	<u>Dự phòng</u>	<u>Giá gốc</u>	<u>Dự phòng</u>
Đầu tư vào công ty con	113.316.431.088	(33.534.000.000)	113.316.431.088	(33.534.000.000)
Công ty Cổ phần Kỹ thuật điện Toàn Cầu ⁽ⁱ⁾	25.107.804.223	-	25.107.804.223	-
Công ty Cổ phần Công nghệ Tự động Tân Tiến ⁽ⁱⁱ⁾	12.826.229.300	-	12.826.229.300	-
Công ty Cổ phần Tin học Siêu Tinh ⁽ⁱⁱⁱ⁾	9.817.036.601	-	9.817.036.601	-
Công ty Cổ phần Cơ điện Thạch Anh ^(iv)	36.565.360.964	(33.534.000.000)	36.565.360.964	(33.534.000.000)
Công ty TNHH MTV Kỹ thuật Công nghệ Tiên Phong ^(v)	20.000.000.000	-	20.000.000.000	-
Công ty TNHH MTV Innovative Software Development ^(vi)	9.000.000.000	-	9.000.000.000	-
Đầu tư vào công ty liên kết	2.310.000.000	(2.310.000.000)	2.310.000.000	(2.310.000.000)
Công ty Cổ phần Định vị Tiên Phong ^(vii)	2.310.000.000	(2.310.000.000)	2.310.000.000	(2.310.000.000)
Đầu tư vào công ty khác	7.367.100.000	-	-	-
Công ty Cổ phần Giao thông số Việt Nam ^(viii)	7.367.100.000	-	-	-
Cộng	<u>122.993.531.088</u>	<u>(35.844.000.000)</u>	<u>115.626.431.088</u>	<u>(35.844.000.000)</u>

(i) Công ty nắm giữ 3.903.949 cổ phiếu, tương đương 48,01% vốn điều lệ của Công ty Cổ phần Kỹ thuật điện Toàn Cầu. Ngoài ra, Công ty được nhận ủy quyền biểu quyết của Công ty Cổ phần Đầu tư Tánh Linh với tỷ lệ 3,69% vốn thực góp.

(ii) Công ty nắm giữ 1.673.506 cổ phiếu, tương đương 90,13% vốn điều lệ của Công ty Cổ phần Công nghệ Tự động Tân Tiến.

CÔNG TY CỔ PHẦN CÔNG NGHỆ TIỀN PHONG

Địa chỉ: Lầu 4, Tòa nhà ITD, Số 01 Đường Sáng Tạo, Phường Tân Thuận Đông, Quận 7, TP. Hồ Chí Minh

BÁO CÁO TÀI CHÍNH GIỮA NIÊN ĐỘ

6 tháng đầu của năm tài chính kết thúc ngày 31 tháng 3 năm 2021

Bản thuyết minh Báo cáo tài chính giữa niên độ (tiếp theo)

- (iii) Công ty nắm giữ 978.521 cổ phiếu, tương đương 98,80% vốn điều lệ của Công ty Cổ phần Tin học Siêu Tinh.
- (iv) Công ty nắm giữ 4.871.358 cổ phiếu, tương đương 69,14% vốn điều lệ của Công ty Cổ phần Cơ điện Thạch Anh.
- (v) Theo Giấy chứng nhận đăng ký doanh nghiệp số 0305815769 ngày 20 tháng 6 năm 2014 do Sở Kế hoạch và Đầu tư TP. Hồ Chí Minh cấp, Công ty đầu tư vào Công ty TNHH MTV Kỹ thuật Công nghệ Tiên Phong 20.000.000.000 VND, tương đương 100% vốn điều lệ.
- (vi) Theo Giấy chứng nhận đăng ký doanh nghiệp số 0313577878 ngày 15 tháng 12 năm 2015 do Sở Kế hoạch và Đầu tư TP. Hồ Chí Minh cấp, Công ty đầu tư vào Công ty TNHH MTV Innovative Software Development 9.000.000.000 VND, tương đương 100% vốn điều lệ.
- (vii) Tỷ lệ vốn góp và tỷ lệ quyền biểu quyết của Công ty tại Công ty Cổ phần Định vị Tiên Phong lần lượt là 64,92% và 25%.
- (viii) Trong kỳ, Công ty đã mua cổ phiếu Công ty Cổ phần Giao thông số Việt Nam với giá mua là 7.367.100.000 VND.

Giá trị hợp lý

Công ty chưa xác định giá trị hợp lý của các khoản đầu tư do chưa có hướng dẫn cụ thể về việc xác định giá trị hợp lý.

Tình hình hoạt động của các công ty con, công ty liên kết

Công ty TNHH MTV Kỹ thuật Công nghệ Tiên Phong, Công ty Cổ phần Cơ điện Thạch Anh đã ngừng hoạt động kinh doanh và Công ty Cổ phần Định vị Tiên Phong đã nộp hồ sơ chờ giải thể.

Các công ty con khác đang hoạt động kinh doanh bình thường, không có thay đổi lớn so với năm trước.

Dự phòng cho các khoản đầu tư góp vốn vào đơn vị khác

Tình hình biến động dự phòng cho các khoản đầu tư góp vốn vào đơn vị khác như sau:

	Kỳ này	Kỳ trước
Số đầu năm	35.844.000.000	36.534.000.000
Trích lập dự phòng	-	1.541.000.000
Số cuối kỳ	35.844.000.000	38.075.000.000

Giao dịch với các công ty con và công ty liên kết

Các giao dịch trọng yếu giữa Công ty với các công ty con và công ty liên kết như sau:

	Luỹ kế từ đầu năm đến cuối kỳ này	
	Kỳ này	Kỳ trước
Công ty Cổ phần Kỹ thuật điện Toàn Cầu		
Mua hàng	1.206.926.827	83.343.325
Cung cấp hàng hóa và dịch vụ	644.888.687	663.938.966
Cổ tức được chia	6.246.318.400	4.684.738.800
Thu nhập do thu tiền VSOP	62.073.180	148.614.473
Phải thu phí tiện ích chia sẻ	55.902.204	93.530.472
Phải trả phí tiện ích chia sẻ	966.000	2.676.000

CÔNG TY CỔ PHẦN CÔNG NGHỆ TIÊN PHONG

Địa chỉ: Lầu 4, Tòa nhà ITD, Số 01 Đường Sáng Tạo, Phường Tân Thuận Đông, Quận 7, TP. Hồ Chí Minh

BÁO CÁO TÀI CHÍNH GIỮA NIÊN ĐỘ

6 tháng đầu của năm tài chính kết thúc ngày 31 tháng 3 năm 2021

Bản thuyết minh Báo cáo tài chính giữa niên độ (tiếp theo)

	Lũy kế từ đầu năm đến cuối kỳ này	
	Kỳ này	Kỳ trước
Công ty Cổ phần Công nghệ Tự động Tân Tiến		
Cung cấp hàng hóa và dịch vụ	814.997.362	836.115.336
Cổ tức được chia	836.753.000	1.673.506.000
Phải trả phí tiện ích chia sẻ	12.114.900	20.791.400
Phải thu phí tiện ích chia sẻ	300.000	6.813.333
Công ty Cổ phần Tin học Siêu Tinh		
Cung cấp hàng hóa và dịch vụ	8.554.170.000	5.715.497.300
Mua hàng hoá và dịch vụ	388.094.693	43.000.000
Công ty TNHH MTV Kỹ thuật Công nghệ Tiên Phong		
Mượn tiền	-	19.950.000.000
Lãi đi mượn	-	277.410.959
Công ty TNHH MTV Innovative Software Development		
Bán hàng hoá và dịch vụ	91.377.535	92.270.826
Mua hàng hóa dịch vụ	1.020.000.000	51.000.000
Công ty Cổ phần Cơ điện Thạch Anh		
Mua hàng hóa, dịch vụ	-	597.240

Khoản đầu tư góp vốn vào đơn vị khác được sử dụng để cầm cố, thế chấp

Công ty đã dùng 1.500.000 cổ phiếu của Công ty Cổ phần Kỹ thuật điện Toàn Cầu để đảm bảo cho hạn mức tín dụng tại Ngân hàng TMCP Đầu tư và Phát triển Việt Nam – Chi nhánh TP. Hồ Chí Minh (xem thuyết minh số V.17) và 2.000.000 cổ phiếu của Công ty Cổ phần Kỹ thuật điện Toàn Cầu để duy trì hạn mức tín dụng cho khoản vay của Ngân hàng TMCP Công Thương Việt Nam – Chi nhánh Đồng Đa.

3. Phải thu ngắn hạn của khách hàng

	Số cuối kỳ	Số đầu năm
Phải thu các bên liên quan		
Công ty Cổ phần Công nghệ Tự động Tân Tiến	756.182.397	668.540.570
Công ty Cổ phần Kỹ thuật điện Toàn Cầu	322.563.179	179.835.825
Công ty TNHH Global Sitem	266.965.951	250.796.185
Công ty TNHH MTV Hạ tầng Kỹ thuật Toàn Cầu	26.180.623	25.767.835
Công ty TNHH MTV Innovative Software Development	136.578.750	134.268.750
	3.893.894	77.871.975
Phải thu các khách hàng khác		
Công ty TNHH Thu phí Tự động VETC	132.012.787.210	180.955.805.252
Công ty TNHH Thu phí Tự động VETC	81.197.631.439	81.216.881.439
Tổng Công ty Phát triển Hạ tầng và Đầu tư Tài chính Việt Nam	14.570.728.725	29.700.004.464
Các khách hàng khác	36.244.427.046	70.038.919.349
Cộng	132.768.969.607	181.624.345.822

Công ty đã dùng toàn bộ quyền đòi nợ và các khoản phải thu phát sinh từ các hợp đồng đầu ra của Công ty để thế chấp đảm bảo khoản vay của Ngân hàng TMCP Kỹ thương Việt Nam (xem thuyết minh số V.17).

CÔNG TY CỔ PHẦN CÔNG NGHỆ TIÊN PHONG

Địa chỉ: Lầu 4, Tòa nhà ITD, Số 01 Đường Sáng Tạo, Phường Tân Thuận Đông, Quận 7, TP. Hồ Chí Minh

BÁO CÁO TÀI CHÍNH GIỮA NIÊN ĐỘ

6 tháng đầu của năm tài chính kết thúc ngày 31 tháng 3 năm 2021

Bản thuyết minh Báo cáo tài chính giữa niên độ (tiếp theo)

4. Trả trước cho người bán ngắn hạn

	Số cuối kỳ	Số đầu năm
Công ty TNHH Kỹ thuật Công nghệ Kim Long	-	3.415.043.000
Công ty Cổ phần Đầu tư và Xây lắp Công Trình 575	1.159.305.143	1.159.305.143
Công ty Cổ phần Công nghiệp Giao thông Đông Hải	966.400.000	966.400.000
Công ty Cổ phần Thiết bị điện Gia Huy	987.615.955	987.615.955
Công ty Cổ phần Thương mại Dịch vụ Viễn thông Việt Vương	1.611.921.800	-
Trường Cao đẳng Đường Sắt	742.153.927	742.153.927
Công ty Cổ phần Tập đoàn Trí Nam	777.771.680	-
Các nhà cung cấp khác	760.305.817	939.218.403
Cộng	7.005.474.322	8.209.736.428

5. Phải thu ngắn hạn khác

	Số cuối kỳ		Số đầu năm	
	Giá trị	Dự phòng	Giá trị	Dự phòng
<i>Phải thu các bên liên quan</i>	3.559.923.928	(3.500.000.000)	4.021.415.400	(3.500.000.000)
Công ty Cổ phần Kỹ thuật điện Toàn Cầu – Quý phúc lợi	-	-	337.593.000	-
Công ty Cổ phần Kỹ thuật điện Toàn Cầu – Phí chia sẻ	31.544.768	-	31.624.637	-
Công ty Cổ phần Cơ điện Thạch Anh – Cho mượn	3.500.000.000	(3.500.000.000)	3.500.000.000	(3.500.000.000)
Công ty TNHH Global Sitem – Phải thu khác	28.379.160	-	59.230.578	-
Công ty Cổ phần Công nghệ Tự động Tân Tiên – Phải thu khác	-	-	18.967.185	-
Công ty Cổ phần Tin học Siêu Tính – Phải thu khác	-	-	74.000.000	-
<i>Phải thu các tổ chức và cá nhân khác</i>	9.898.720.826	-	10.409.701.260	-
Công ty TNHH SK C&C – Phải thu tiền đảm bảo bảo hành và đảm bảo chức năng công trình (*)	5.886.369.324	-	5.886.369.324	-
Bảo hiểm xã hội phải thu	-	-	3.051.263	-
Ký cược, ký quỹ ngắn hạn	1.957.245.070	-	1.967.245.070	-
Tạm ứng	225.297.948	-	216.062.801	-
Phải thu tiền cổ tức	113.400.281	-	113.400.281	-
Lãi dự thu	2.133.216	-	2.734.027	-
Các khoản phải thu ngắn hạn khác	1.714.274.987	-	2.220.838.494	-
Cộng	13.458.644.754	(3.500.000.000)	14.431.116.660	(3.500.000.000)

(*) Khoản tiền đảm bảo bảo hành và chức năng công trình mà Công ty trả cho Công ty TNHH SK C&C thay Chủ đầu tư. Công ty sẽ thu lại từ Chủ đầu tư (hoặc từ Công ty TNHH SK C&C) khi hết hạn bảo hành công trình hoặc sớm hơn theo thỏa thuận hợp đồng. Khoản tiền này được Ngân hàng TMCP Công Thương Việt Nam phát hành thư bảo lãnh thanh toán nhằm đảm bảo khả năng thu hồi cho Công ty.

CÔNG TY CỔ PHẦN CÔNG NGHỆ TIÊN PHONG

Địa chỉ: Lầu 4, Tòa nhà ITD, Số 01 Đường Sáng Tạo, Phường Tân Thuận Đông, Quận 7, TP. Hồ Chí Minh

BÁO CÁO TÀI CHÍNH GIỮA NIÊN ĐỘ

6 tháng đầu của năm tài chính kết thúc ngày 31 tháng 3 năm 2021

Bản thuyết minh Báo cáo tài chính giữa niên độ (tiếp theo)

6. Nợ khó đòi

	Thời gian quá hạn	Số cuối kỳ		Thời gian quá hạn	Số đầu năm	
		Giá gốc	Giá trị có thể thu hồi		Giá gốc	Giá trị có thể thu hồi
Bên liên quan						
Công ty Cổ phần Cơ điện Thạch Anh – Cho mượn	Trên 03 năm	3.500.000.000	-	Trên 03 năm	3.500.000.000	-
Phải thu các tổ chức và cá nhân khác						
Ngân hàng TMCP Công thương Việt Nam – Phải thu tiền bán hàng	Trên 03 năm	9.125.140.300	2.737.542.090	Trên 03 năm	9.125.140.300	2.737.542.090
Công ty Cổ phần 715	Trên 03 năm	2.196.346.285	-	Trên 03 năm	2.196.346.285	-
Công ty TNHH Đầu tư Xây dựng Thương mại Băng Dương	Từ 01 đến dưới 02 năm	4.104.514.588	2.056.107.294	Từ 01 đến dưới 02 năm	4.104.514.588	2.056.107.294
Phải thu các tổ chức và cá nhân khác – Phải thu tiền bán hàng	Trên 03 năm	251.385.880	-	Trên 03 năm	251.385.880	-
Cộng		19.177.387.053	4.793.649.384		19.177.387.053	4.793.649.384

7. Hàng tồn kho

	Số cuối kỳ		Số đầu năm	
	Giá gốc	Dự phòng	Giá gốc	Dự phòng
Chi phí sản xuất, kinh doanh dở dang	79.887.718.800	-	46.428.885.119	-
Hàng hóa	6.548.944.246	(3.493.499.977)	6.191.961.233	(3.868.261.689)
Cộng	86.436.663.046	(3.493.499.977)	52.620.846.352	(3.868.261.689)

Giá trị hàng hóa tồn kho chậm luân chuyển hoặc khó thanh lý để thu hồi giá trị cuối kỳ kế toán là 3.493.499.977 VND (số đầu năm là 3.868.261.689 VND).

Tình hình biến động dự phòng giảm giá hàng tồn kho như sau:

	Kỳ này	Kỳ trước
Số đầu năm	3.868.261.689	3.168.627.873
Hoàn nhập dự phòng	(374.761.712)	-
Số cuối kỳ	3.493.499.977	3.168.627.873

8. Chi phí trả trước**8a. Chi phí trả trước ngắn hạn**

	Số cuối kỳ	Số đầu năm
Công cụ, dụng cụ	175.540.428	89.816.094
Tiền thuê văn phòng, nhà xưởng	18.800.000	14.100.000
Chi phí bảo hiểm	29.443.812	13.396.252
Các chi phí trả trước ngắn hạn khác	72.581.634	46.240.908
Cộng	296.365.874	163.553.254

8b. Chi phí trả trước dài hạn

	Số cuối kỳ	Số đầu năm
Công cụ, dụng cụ	1.003.594.880	1.145.974.649
Chi phí sửa chữa	397.345.798	515.451.684
Chi phí hội viên câu lạc bộ golf	605.757.848	617.713.598
Cộng	2.006.698.526	2.279.139.931

CÔNG TY CỔ PHẦN CÔNG NGHỆ TIÊN PHONG

Địa chỉ: Lầu 4, Tòa nhà ITD, Số 01 Đường Sáng Tạo, Phường Tân Thuận Đông, Quận 7, TP. Hồ Chí Minh

BÁO CÁO TÀI CHÍNH GIỮA NIÊN ĐỘ

6 tháng đầu của năm tài chính kết thúc ngày 31 tháng 3 năm 2021

Bản thuyết minh Báo cáo tài chính giữa niên độ (tiếp theo)

9. Tài sản cố định hữu hình

	Nhà cửa, vật kiến trúc	Máy móc và thiết bị	Phương tiện vận tải, truyền dẫn	Thiết bị, dụng cụ quản lý	Cộng
Nguyên giá					
Số đầu năm	50.300.949.660	17.382.379.854	2.729.636.128	1.324.342.445	71.737.308.087
Mua trong kỳ	-	-	-	80.690.000	80.690.000
Thanh lý, nhượng bán	-	-	-	(62.032.208)	(62.032.208)
Số cuối kỳ	50.300.949.660	17.382.379.854	2.729.636.128	1.343.000.237	71.755.965.879
<i>Trong đó:</i>					
Đã khấu hao hết nhưng vẫn còn sử dụng	-	11.196.812.051	-	753.397.961	11.950.210.012
Chờ thanh lý	-	-	-	-	-
Giá trị hao mòn					
Số đầu năm	13.965.634.778	16.440.225.979	2.130.447.552	910.332.033	33.446.640.342
Khấu hao trong kỳ	851.608.950	309.278.400	227.469.684	40.942.317	1.429.299.351
Khấu hao tài sản hình thành từ quỹ phát triển khoa học công nghệ	-	-	-	54.670.530	54.670.530
Thanh lý, nhượng bán	-	-	-	(62.032.208)	(62.032.208)
Số cuối kỳ	14.817.243.728	16.749.504.379	2.357.917.236	943.912.672	34.868.578.015
Giá trị còn lại					
Số đầu năm	36.335.314.882	942.153.875	599.188.576	414.010.412	38.290.667.745
Số cuối kỳ	35.483.705.932	632.875.475	371.718.892	399.087.565	36.887.387.864

10. Tài sản cố định vô hình

	Quyền sử dụng đất	Chương trình phần mềm máy tính	Cộng
Nguyên giá			
Số đầu năm	24.053.529.245	833.785.190	24.887.314.435
Số cuối kỳ	24.053.529.245	833.785.190	24.887.314.435
<i>Trong đó:</i>			
Đã khấu hao hết nhưng vẫn còn sử dụng	-	197.902.126	197.902.126
Giá trị hao mòn			
Số đầu năm	7.262.971.767	208.500.178	7.471.471.945
Khấu hao trong kỳ	383.832.918	63.588.312	447.421.230
Số cuối kỳ	7.646.804.685	272.088.490	7.918.893.175
Giá trị còn lại			
Số đầu năm	16.790.557.478	625.285.012	17.415.842.490
Số cuối kỳ	16.406.724.560	561.696.700	16.968.421.260
<i>Trong đó:</i>			
Tạm thời không sử dụng	-	-	-
Đang chờ thanh lý	-	-	-

CÔNG TY CỔ PHẦN CÔNG NGHỆ TIỀN PHONG

Địa chỉ: Lầu 4, Tòa nhà ITD, Số 01 Đường Sáng Tạo, Phường Tân Thuận Đông, Quận 7, TP. Hồ Chí Minh

BÁO CÁO TÀI CHÍNH GIỮA NIÊN ĐỘ

6 tháng đầu của năm tài chính kết thúc ngày 31 tháng 3 năm 2021

Bản thuyết minh Báo cáo tài chính giữa niên độ (tiếp theo)

11. Phải trả người bán ngắn hạn

	Số cuối kỳ	Số đầu năm
<i>Phải trả các bên liên quan</i>	<i>9.883.424.168</i>	<i>15.082.506.751</i>
Công ty TNHH MTV Innovative Software Development	8.913.400.000	7.893.400.000
Công ty TNHH Global Sitem	-	6.829.425.330
Công ty Cổ phần Cơ điện Thạch Anh	93.381.569	93.381.569
Công ty Cổ phần Kỹ thuật điện Toàn Cầu	528.217.599	243.448.551
Công ty Cổ phần Tin học Siêu Tính	348.425.000	22.851.301
<i>Phải trả các nhà cung cấp khác</i>	<i>20.102.334.974</i>	<i>24.002.411.029</i>
Công ty Cổ phần Đầu tư Hoàng Đạo	4.130.200.350	4.130.200.350
Công ty TNHH Samsung Electronics Việt Nam Thái Nguyên - Chi nhánh Hồ Chí Minh	2.460.942.000	573.012.000
Công ty Cổ phần Công nghệ Thiên Vận	2.181.176.800	-
Các nhà cung cấp khác	11.330.015.824	19.299.198.679
Cộng	29.985.759.142	39.084.917.780

Công ty không có nợ phải trả người bán quá hạn chưa thanh toán.

12. Người mua trả tiền trước ngắn hạn

	Số cuối kỳ	Số đầu năm
<i>Trả trước của các bên liên quan</i>	<i>880.813.200</i>	<i>3.440.400.200</i>
Công ty Cổ phần Tin Học Siêu Tính	880.813.200	3.440.400.200
<i>Trả trước cho người bán khác</i>	<i>26.923.861.670</i>	<i>23.357.944.849</i>
Công ty TNHH Hùng Phát	9.672.720.000	9.672.720.000
Tổng Công ty Cảng hàng không Việt Nam – CTCP	12.315.041.840	6.346.750.700
Công ty Cổ phần Giải pháp Công nghệ Minerva	-	4.655.542.914
Các khách hàng khác	4.936.099.830	2.682.931.235
Cộng	27.804.674.870	26.798.345.049

13. Thuế và các khoản phải nộp Nhà nước

	Số đầu năm		Số phát sinh trong kỳ		Số cuối kỳ	
	Phải nộp	Phải thu	Số phải nộp	Số đã thực nộp	Phải nộp	Phải thu
Thuế GTGT hàng bán nội địa	-	-	-	-	-	-
Thuế GTGT hàng nhập khẩu	-	-	573.452.708	(573.452.708)	-	-
Thuế xuất, nhập khẩu	-	-	285.270.971	(285.880.811)	-	609.840
Thuế thu nhập doanh nghiệp	1.156.425.151	-	188.815.510	(1.345.240.661)	-	-
Thuế thu nhập cá nhân	211.985.090	-	515.592.978	(665.519.965)	62.058.103	-
Các loại thuế khác	-	-	77.736.980	(77.736.980)	-	-
Cộng	1.368.410.241	-	1.640.869.147	(2.947.831.125)	62.058.103	609.840

CÔNG TY CỔ PHẦN CÔNG NGHỆ TIÊN PHONG

Địa chỉ: Lầu 4, Tòa nhà ITD, Số 01 Đường Sáng Tạo, Phường Tân Thuận Đông, Quận 7, TP. Hồ Chí Minh

BÁO CÁO TÀI CHÍNH GIỮA NIÊN ĐỘ

6 tháng đầu của năm tài chính kết thúc ngày 31 tháng 3 năm 2021

Bản thuyết minh Báo cáo tài chính giữa niên độ (tiếp theo)

Thuế giá trị gia tăng

Công ty nộp thuế giá trị gia tăng theo phương pháp khấu trừ. Thuế suất thuế giá trị gia tăng như sau:

	Không chịu thuế
- Cung cấp phần mềm	0%
- Cung cấp hàng hóa, dịch vụ cho khu phi thuế quan	10%
- Hàng hóa, dịch vụ	10%

Thuế xuất, nhập khẩu

Công ty kê khai và nộp theo thông báo của Hải quan.

Thuế thu nhập doanh nghiệp

Công ty phải nộp thuế thu nhập doanh nghiệp cho các khoản thu nhập tính thuế với thuế suất 20%.

Thuế thu nhập doanh nghiệp phải nộp trong kỳ được dự tính như sau:

	Luỹ kế từ đầu năm đến cuối kỳ này	
	Năm nay	Năm trước
Tổng lợi nhuận kế toán trước thuế	6.006.814.578	7.588.150.149
Các khoản điều chỉnh tăng, giảm lợi nhuận kế toán để xác định lợi nhuận chịu thuế thu nhập doanh nghiệp:		
- Các khoản điều chỉnh tăng	77.736.980	-
- Các khoản điều chỉnh giảm	-	(1.229.905.349)
Thu nhập chịu thuế	6.084.551.558	6.358.244.800
Thu nhập được miễn thuế	(7.083.071.400)	(6.358.244.800)
Thu nhập tính thuế	(998.519.842)	-
Thuế suất	20%	20%
Thuế thu nhập doanh nghiệp phải nộp	-	-
Điều chỉnh thuế thu nhập doanh nghiệp phải nộp của các năm trước	188.815.510	-
Tổng thuế thu nhập doanh nghiệp phải nộp	188.815.510	-

Việc xác định thuế thu nhập doanh nghiệp phải nộp của Công ty được căn cứ vào các quy định hiện hành về thuế. Tuy nhiên, những quy định này thay đổi theo từng thời kỳ và các quy định về thuế đối với nhiều loại giao dịch khác nhau có thể được giải thích theo nhiều cách khác nhau. Do vậy số thuế được trình bày trên Báo cáo tài chính giữa niên độ có thể sẽ thay đổi khi cơ quan thuế kiểm tra.

Các loại thuế khác

Công ty kê khai và nộp theo quy định.

14. Phải trả người lao động
Tiền lương còn phải trả người lao động.

15. Chi phí phải trả ngắn hạn

	Số cuối kỳ	Số đầu năm
Chi phí thi công cho công trình	3.544.796.668	5.722.038.108
Chi phí khác	85.000.000	140.000.000
Cộng	3.629.796.668	5.862.038.108

CÔNG TY CỔ PHẦN CÔNG NGHỆ TIÊN PHONG

Địa chỉ: Lầu 4, Tòa nhà ITD, Số 01 Đường Sáng Tạo, Phường Tân Thuận Đông, Quận 7, TP. Hồ Chí Minh

BÁO CÁO TÀI CHÍNH GIỮA NIÊN ĐỘ

6 tháng đầu của năm tài chính kết thúc ngày 31 tháng 3 năm 2021

Bản thuyết minh Báo cáo tài chính giữa niên độ (tiếp theo)

16. Phải trả khác

16a. Phải trả ngắn hạn khác

	<u>Số cuối kỳ</u>	<u>Số đầu năm</u>
<i>Phải trả các bên liên quan</i>	<i>25.357.235.470</i>	<i>29.387.242.420</i>
Công ty TNHH MTV Kỹ thuật Công nghệ Tiên Phong – Phải trả tiền mượn	19.950.000.000	19.950.000.000
Công ty TNHH MTV Innovative Software Development - Phải trả tiền mượn	500.000.000	4.500.000.000
Công ty Cổ phần Tin Học Siêu Tính - Phải trả tiền mượn	4.900.000.000	4.900.000.000
Công ty Cổ phần Công nghệ Tự động Tân Tiến – Phải trả phí tiện ích	6.172.870	34.842.420
Công ty Cổ phần Kỹ thuật điện Toàn Cầu – Phải trả phí tiện ích	1.062.600	2.400.000
<i>Phải trả các tổ chức và cá nhân khác</i>	<i>17.817.456.559</i>	<i>13.062.873.090</i>
Phải trả tiền mượn các cá nhân	17.000.000.000	12.100.000.000
Bảo hiểm xã hội	7.222.201	-
Nhận ký quỹ, ký cược ngắn hạn	307.496.257	335.232.427
Cổ tức phải trả	72.517.700	72.517.700
Các khoản phải trả ngắn hạn khác	430.220.401	555.122.963
Cộng	<u>43.174.692.029</u>	<u>42.450.115.510</u>

16b. Phải trả dài hạn khác

Nhận ký quỹ, ký cược dài hạn.

16c. Nợ quá hạn chưa thanh toán

Công ty không có nợ phải trả khác quá hạn chưa thanh toán.

17. Vay ngắn hạn

	<u>Số cuối kỳ</u>	<u>Số đầu năm</u>
<i>Vay ngắn hạn ngân hàng</i>		
Vay Ngân hàng TMCP Đầu tư và Phát triển – Chi nhánh TP. Hồ Chí Minh ⁽ⁱ⁾	20.373.925.736	17.814.198.901
Vay Ngân hàng TMCP Kỹ thương Việt Nam ⁽ⁱⁱ⁾	4.530.808.280	2.297.282.624
Cộng	<u>24.904.734.016</u>	<u>20.111.481.525</u>

Công ty có khả năng trả được các khoản vay ngắn hạn.

(i) Khoản vay Ngân hàng TMCP Đầu tư và Phát triển – Chi nhánh TP. Hồ Chí Minh để bổ sung vốn lưu động, bảo lãnh và mở L/C với lãi suất theo từng khế ước nhận nợ, thời hạn vay 06 tháng. Khoản vay này được đảm bảo bằng việc cầm cố hợp đồng tiền gửi có kỳ hạn và thế chấp 1.500.000 cổ phiếu của Công ty Cổ phần Kỹ thuật điện Toàn Cầu (xem thuyết minh số V.2).

(iii) Khoản vay Ngân hàng TMCP Kỹ thương Việt Nam để bổ sung vốn lưu động, bảo lãnh và mở L/C với lãi suất theo từng khế ước nhận nợ, thời hạn vay 06 tháng. Khoản vay này được đảm bảo bằng toàn bộ quyền đòi nợ và các khoản phải thu phát sinh từ các hợp đồng đầu ra của Công ty (xem thuyết minh số V.3 và V.7).

CÔNG TY CỔ PHẦN CÔNG NGHỆ TIÊN PHONG

Địa chỉ: Lầu 4, Tòa nhà ITD, Số 01 Đường Sáng Tạo, Phường Tân Thuận Đông, Quận 7, TP. Hồ Chí Minh

BÁO CÁO TÀI CHÍNH GIỮA NIÊN ĐỘ

6 tháng đầu của năm tài chính kết thúc ngày 31 tháng 3 năm 2021

Bản thuyết minh Báo cáo tài chính giữa niên độ (tiếp theo)

Chi tiết số phát sinh về các khoản vay ngắn hạn trong kỳ như sau:

	Kỳ này	Kỳ trước
Số đầu năm	20.111.481.525	-
Số tiền vay phát sinh	28.676.072.946	23.643.134.232
Số tiền vay đã trả	(23.882.820.455)	(8.184.083.732)
Số cuối kỳ	<u>24.904.734.016</u>	<u>15.459.050.500</u>

Công ty không có các khoản vay quá hạn chưa thanh toán.

18. Dự phòng phải trả

18a. Dự phòng phải trả ngắn hạn

Dự phòng nợ phải trả ngắn hạn liên quan đến bảo hành sản phẩm, hàng hóa. Chi tiết phát sinh như sau:

	Kỳ này	Kỳ trước
Số đầu năm	3.145.570.038	8.951.086.649
Số hoàn nhập	(1.168.605.925)	(4.131.623.082)
Số sử dụng	(91.635.482)	(969.058.143)
Phân loại lại	51.821.236	(211.808.522)
Số cuối kỳ	<u>1.937.149.867</u>	<u>3.638.596.902</u>

18b. Dự phòng phải trả dài hạn

Dự phòng nợ phải trả dài hạn liên quan đến bảo hành sản phẩm, hàng hóa. Chi tiết phát sinh như sau:

	Kỳ này	Kỳ trước
Số đầu năm	1.062.968.031	5.407.921.439
Tăng do trích lập	17.867.517	11.776.062
Số sử dụng	(57.621.527)	(4.731.608.357)
Phân loại lại	(51.821.236)	211.808.522
Số cuối kỳ	<u>971.392.785</u>	<u>899.897.666</u>

19. Quỹ khen thưởng, phúc lợi

	Kỳ này	Kỳ trước
Số đầu năm	1.292.722.855	2.430.459.881
Chi quỹ	(75.480.000)	(317.750.000)
Số cuối kỳ	<u>1.217.242.855</u>	<u>2.112.709.881</u>

20. Quỹ phát triển khoa học và công nghệ

	Quỹ phát triển khoa học và công nghệ	Quỹ phát triển khoa học và công nghệ đã hình thành tài sản cố định	Cộng
Số đầu năm	1.351.277.147	318.911.423	1.670.188.570
Khấu hao tài sản cố định	-	(54.670.530)	(54.670.530)
Số cuối năm	<u>1.351.277.147</u>	<u>264.240.893</u>	<u>1.615.518.040</u>

21. Vốn chủ sở hữu

21a. Bảng đối chiếu biến động của vốn chủ sở hữu

Thông tin về biến động của vốn chủ sở hữu được trình bày ở Phụ lục 01 đính kèm.

CÔNG TY CỔ PHẦN CÔNG NGHỆ TIỀN PHONG

Địa chỉ: Lầu 4, Tòa nhà ITD, Số 01 Đường Sáng Tạo, Phường Tân Thuận Đông, Quận 7, TP. Hồ Chí Minh

BÁO CÁO TÀI CHÍNH GIỮA NIÊN ĐỘ

6 tháng đầu của năm tài chính kết thúc ngày 31 tháng 3 năm 2021

Bản thuyết minh Báo cáo tài chính giữa niên độ (tiếp theo)

21b. Cổ phiếu

	<u>Số cuối kỳ</u>	<u>Số đầu năm</u>
Số lượng cổ phiếu đăng ký phát hành	19.064.798	19.064.798
Số lượng cổ phiếu đã phát hành	19.064.798	19.064.798
- Cổ phiếu phổ thông	19.064.798	19.064.798
- Cổ phiếu ưu đãi	-	-
Số lượng cổ phiếu được mua lại	72.188	72.188
- Cổ phiếu phổ thông	72.188	72.188
- Cổ phiếu ưu đãi	-	-
Số lượng cổ phiếu đang lưu hành	18.992.610	18.992.610
- Cổ phiếu phổ thông	18.992.610	18.992.610
- Cổ phiếu ưu đãi	-	-

Mệnh giá cổ phiếu đang lưu hành: 10.000 VND.

21c. Phân phối lợi nhuận

Nghị quyết Đại hội đồng cổ đông thường niên năm 2020 ngày 30 tháng 6 năm 2020 đã thông qua mức cổ tức năm 2019 là 10% bằng tiền mặt và ủy quyền cho Hội đồng quản trị quyết định thời gian cụ thể để chi trả cổ tức. Khoản cổ tức phải trả này chưa được ghi nhận trên Báo cáo tài chính giữa niên độ.

22. Các khoản mục ngoài Bảng cân đối kế toán giữa niên độ

Ngoại tệ các loại

	<u>Số cuối kỳ</u>	<u>Số đầu năm</u>
Dollar Mỹ (USD)	10.367,46	12.807,63
Euro (EUR)	347,35	347,35

VI. THÔNG TIN BỔ SUNG CHO CÁC KHOẢN MỤC TRÌNH BÀY TRONG BÁO CÁO KẾT QUẢ HOẠT ĐỘNG KINH DOANH GIỮA NIÊN ĐỘ

1. Doanh thu bán hàng và cung cấp dịch vụ

1a. Tổng doanh thu

	Lũy kế từ đầu năm đến cuối kỳ này	
	<u>Năm nay</u>	<u>Năm trước</u>
Doanh thu bán hàng hóa	58.273.236.968	39.195.446.862
Doanh thu cung cấp dịch vụ và kỹ thuật	8.167.519.317	11.403.152.438
Cộng	<u>66.440.756.285</u>	<u>50.598.599.300</u>

1b. Doanh thu bán hàng và cung cấp dịch vụ cho các bên liên quan

Ngoài các giao dịch bán hàng và cung cấp dịch vụ với các công ty con và công ty liên kết được trình bày ở thuyết minh số V.2b, Công ty còn phát sinh các giao dịch về bán hàng và cung cấp dịch vụ cho các bên liên quan không phải là công ty con, công ty liên kết như sau:

	Lũy kế từ đầu năm đến cuối kỳ này	
	<u>Năm nay</u>	<u>Năm trước</u>
Công ty TNHH MTV Hạ tầng Kỹ thuật Toàn Cầu	235.908.750	244.125.000
Công ty TNHH Global Sitem	313.964.973	322.847.796

CÔNG TY CỔ PHẦN CÔNG NGHỆ TIÊN PHONG

Địa chỉ: Lầu 4, Tòa nhà ITD, Số 01 Đường Sáng Tạo, Phường Tân Thuận Đông, Quận 7, TP. Hồ Chí Minh

BÁO CÁO TÀI CHÍNH GIỮA NIÊN ĐỘ

6 tháng đầu của năm tài chính kết thúc ngày 31 tháng 3 năm 2021

Bản thuyết minh Báo cáo tài chính giữa niên độ (tiếp theo)

2. Giá vốn hàng bán

	Luỹ kế từ đầu năm đến cuối kỳ này	
	Năm nay	Năm trước
Giá vốn của hàng hóa đã bán	41.226.416.150	29.681.884.470
Giá vốn của dịch vụ và kỹ thuật đã cung cấp	10.876.385.361	9.183.803.728
Hoàn nhập dự phòng giảm giá hàng tồn kho	(374.761.712)	-
Cộng	51.728.039.799	38.865.688.198

3. Doanh thu hoạt động tài chính

	Luỹ kế từ đầu năm đến cuối kỳ này	
	Năm nay	Năm trước
Lãi tiền gửi có kỳ hạn	5.318.926	6.109.370
Lãi tiền gửi không kỳ hạn	4.302.789	4.242.604
Cổ tức, lợi nhuận được chia	7.083.071.400	6.358.244.800
Lãi chênh lệch tỷ giá phát sinh	6.858.875	4.845.354
Lãi tiền đảm bảo chức năng công trình	-	5.073.784.328
Cộng	7.099.551.990	11.447.226.456

4. Chi phí tài chính

	Luỹ kế từ đầu năm đến cuối kỳ này	
	Năm nay	Năm trước
Chi phí lãi vay	767.123.583	587.625.818
Lỗ chênh lệch tỷ giá phát sinh	185.102.098	42.650.473
Lỗ chênh lệch tỷ giá do đánh giá lại các khoản mục tiền tệ có gốc ngoại tệ	2.290.934	1.453.071
Dự phòng giảm giá các khoản đầu tư tài chính	-	1.541.000.000
Chi phí lãi tiền đảm bảo chức năng công trình	-	1.622.956.072
Chi phí khác	-	562.084
Cộng	954.516.615	3.796.247.518

5. Chi phí bán hàng

	Luỹ kế từ đầu năm đến cuối kỳ này	
	Năm nay	Năm trước
Chi phí cho nhân viên	9.299.117.974	8.797.052.065
Chi phí vật liệu, bao bì	79.129.550	73.263.764
Chi phí dụng cụ, đồ dùng	532.457.663	161.536.344
Chi phí khấu hao tài sản cố định	5.000.004	5.000.004
Chi phí dịch vụ mua ngoài	653.112.316	934.343.960
Các chi phí khác	207.361.521	437.047.371
Cộng	10.776.179.028	10.408.243.508

CÔNG TY CỔ PHẦN CÔNG NGHỆ TIÊN PHONG

Địa chỉ: Lầu 4, Tòa nhà ITD, Số 01 Đường Sáng Tạo, Phường Tân Thuận Đông, Quận 7, TP. Hồ Chí Minh

BÁO CÁO TÀI CHÍNH GIỮA NIÊN ĐỘ

6 tháng đầu của năm tài chính kết thúc ngày 31 tháng 3 năm 2021

Bản thuyết minh Báo cáo tài chính giữa niên độ (tiếp theo)

6. Chi phí quản lý doanh nghiệp

	Luỹ kế từ đầu năm đến cuối kỳ này	
	Năm nay	Năm trước
Chi phí cho nhân viên	2.915.993.140	2.758.135.340
Chi phí vật liệu, bao bì quản lý	28.596.739	25.308.310
Chi phí đồ dùng văn phòng	133.654.784	112.689.537
Chi phí khấu hao tài sản cố định	243.332.787	234.892.416
Chi phí dịch vụ thuê ngoài	1.026.586.590	1.055.320.312
Các chi phí khác	41.110.521	304.979.246
Cộng	4.389.274.561	4.491.325.161

7. Thu nhập khác

	Luỹ kế từ đầu năm đến cuối kỳ này	
	Năm nay	Năm trước
Hoàn nhập dự phòng bảo hành công trình	302.038.821	2.559.891.329
Thu nhập khác	90.247.590	610.682.568
Cộng	392.286.411	3.170.573.897

8. Chi phí khác

	Luỹ kế từ đầu năm đến cuối kỳ này	
	Năm nay	Năm trước
Phạt chậm nộp thuế	77.736.980	-
Chi phí khác	33.125	66.745.119
Cộng	77.770.105	66.745.119

9. Lãi trên cổ phiếu

Thông tin về lãi trên cổ phiếu được trình bày trên Báo cáo tài chính hợp nhất giữa niên độ.

10. Chi phí sản xuất kinh doanh theo yếu tố

	Luỹ kế từ đầu năm đến cuối kỳ này	
	Năm nay	Năm trước
Chi phí nguyên liệu, vật liệu	1.287.147.753	957.185.461
Chi phí nhân công	12.215.111.114	11.555.187.405
Chi phí khấu hao tài sản cố định	1.876.720.581	2.271.224.985
Chi phí dịch vụ mua ngoài	13.211.032.800	11.366.391.177
Chi phí khác	248.472.042	742.026.617
Cộng	28.838.484.290	26.892.015.645

VII. NHỮNG THÔNG TIN KHÁC

1. Giao dịch và số dư với các bên liên quan

Các bên liên quan với Công ty bao gồm: các thành viên quản lý chủ chốt, các cá nhân có liên quan với các thành viên quản lý chủ chốt và các bên liên quan khác.

CÔNG TY CỔ PHẦN CÔNG NGHỆ TIÊN PHONG

Địa chỉ: Lầu 4, Tòa nhà ITD, Số 01 Đường Sáng Tạo, Phường Tân Thuận Đông, Quận 7, TP. Hồ Chí Minh

BÁO CÁO TÀI CHÍNH GIỮA NIÊN ĐỘ

6 tháng đầu của năm tài chính kết thúc ngày 31 tháng 3 năm 2021

Bản thuyết minh Báo cáo tài chính giữa niên độ (tiếp theo)

1a. *Giao dịch và số dư với các thành viên quản lý chủ chốt và các cá nhân có liên quan với các thành viên quản lý chủ chốt*

Các thành viên quản lý chủ chốt gồm: các thành viên Hội đồng quản trị và các thành viên Ban điều hành (Tổng Giám đốc, Ban Giám đốc và Kế toán trưởng). Các cá nhân có liên quan với các thành viên quản lý chủ chốt là các thành viên mật thiết trong gia đình các thành viên quản lý chủ chốt.

Giao dịch với các thành viên quản lý chủ chốt và các cá nhân có liên quan với các thành viên quản lý chủ chốt

Công ty không phát sinh giao dịch bán hàng và cung cấp dịch vụ cho các thành viên quản lý chủ chốt và các cá nhân có liên quan với các thành viên quản lý chủ chốt. Trong kỳ, Công ty cũng không phát sinh giao dịch khác với các thành viên quản lý chủ chốt và các cá nhân có liên quan với các thành viên quản lý chủ chốt (cùng kỳ năm trước chỉ có giao dịch về mượn tiền với Ban Giám đốc và Kế toán trưởng với số tiền là 7.410.000.000 VND).

Công nợ với các thành viên quản lý chủ chốt và các cá nhân có liên quan với các thành viên quản lý chủ chốt

Công nợ với các thành viên quản lý chủ chốt và các cá nhân có liên quan với các thành viên quản lý chủ chốt được trình bày tại thuyết minh số V.16a.

Thu nhập của các thành viên quản lý chủ chốt

Thu nhập của các thành viên quản lý chủ chốt trong kỳ là 2.312.100.000 VND (kỳ trước là 2.102.024.286 VND).

1b. *Giao dịch và số dư với các bên liên quan khác*

Các bên liên quan khác với Công ty gồm:

<u>Bên liên quan khác</u>	<u>Mối quan hệ</u>
Công ty Cổ phần Kỹ thuật điện Toàn Cầu	Công ty con
Công ty Cổ phần Công nghệ Tự động Tân Tiến	Công ty con
Công ty Cổ phần Tin học Siêu Tính	Công ty con
Công ty Cổ phần Cơ điện Thạch Anh	Công ty con
Công ty TNHH MTV Kỹ thuật Công nghệ Tiên Phong	Công ty con
Công ty TNHH MTV Innovative Software Development	Công ty con
Công ty Cổ phần Định vị Tiên Phong	Công ty liên kết
Công ty TNHH Global Sitem	Công ty cùng tập đoàn
Công ty Cổ phần In No	Công ty cùng tập đoàn
Công ty TNHH MTV Hạ tầng Kỹ thuật Toàn Cầu	Công ty cùng tập đoàn

Giao dịch với các bên liên quan khác

Ngoài các giao dịch phát sinh với các công ty con và công ty liên kết đã được trình bày ở thuyết minh số V.2b cũng như các giao dịch về bán hàng và cung cấp dịch vụ cho các bên liên quan khác không phải là công ty con và công ty liên kết đã được trình bày ở thuyết minh số VI.1b, Công ty chỉ phát sinh giao dịch với Công ty TNHH Global Sitem như sau:

	<u>Lũy kế từ đầu năm đến cuối kỳ này</u>	
	<u>Năm nay</u>	<u>Năm trước</u>
Mua hàng	250.797.790	8.000.000
Phí chia sẻ tiện ích phải thu	50.985.927	59.918.713

Giá dịch vụ cung cấp cho các bên liên quan khác là giá thỏa thuận. Việc mua hàng hóa, dịch vụ từ các bên liên quan khác được thực hiện theo giá thỏa thuận.

CÔNG TY CỔ PHẦN CÔNG NGHỆ TIÊN PHONG

Địa chỉ: Lầu 4, Tòa nhà ITD, Số 01 Đường Sáng Tạo, Phường Tân Thuận Đông, Quận 7, TP. Hồ Chí Minh

BÁO CÁO TÀI CHÍNH GIỮA NIÊN ĐỘ

6 tháng đầu của năm tài chính kết thúc ngày 31 tháng 3 năm 2021

Bản thuyết minh Báo cáo tài chính giữa niên độ (tiếp theo)

Công nợ với các bên liên quan khác

Công nợ với các bên liên quan khác được trình bày tại các thuyết minh số V.3, V.5, V.11, V.12 và V.16.

Các khoản công nợ phải thu các bên liên quan khác không có bảo đảm và sẽ được thanh toán bằng tiền.

2. Thông tin về bộ phận

Thông tin bộ phận được trình bày theo lĩnh vực kinh doanh và khu vực địa lý. Báo cáo bộ phận chính yếu là theo lĩnh vực kinh doanh do các hoạt động kinh doanh của Công ty được tổ chức và quản lý theo tính chất của sản phẩm và dịch vụ do Công ty cung cấp với mỗi một bộ phận là một đơn vị kinh doanh cung cấp các sản phẩm khác nhau và phục vụ cho các thị trường khác nhau.

2a. Thông tin về lĩnh vực kinh doanh

Công ty có các lĩnh vực kinh doanh chính sau:

- Lĩnh vực hạ tầng – giao thông.
- Lĩnh vực viễn thông – tin học.
- Lĩnh vực kinh doanh khác.

Thông tin về bộ phận theo lĩnh vực kinh doanh của Công ty được trình bày ở Phụ lục 02 đính kèm.

2b. Thông tin về khu vực địa lý

Toàn bộ hoạt động của Công ty chỉ diễn ra trên lãnh thổ Việt Nam.

3. Sự kiện phát sinh sau ngày kết thúc kỳ kế toán

Không có sự kiện trọng yếu nào phát sinh sau ngày kết thúc kỳ kế toán yêu cầu phải điều chỉnh số liệu hoặc công bố trên Báo cáo tài chính giữa niên độ.

TP. Hồ Chí Minh, ngày 20 tháng 11 năm 2020

Phạm Thị Bích Thảo
Người lập biểu

Trương Thị Phương Dung
Kế toán trưởng



Lâm Thiếu Quân
Tổng Giám đốc

815-C
TY
HỮU H
À TƯ V
C
HỒ CH

CÔNG TY CỔ PHẦN CÔNG NGHỆ TIỀN PHONG

Địa chỉ: Lầu 4, Tòa nhà ITD, Số 01, Đường Sáng Tạo, Phường Tân Thuận Đông, Quận 7, TP. Hồ Chí Minh

BÁO CÁO TÀI CHÍNH GIỮA NIÊN ĐỘ

6 tháng đầu của năm tài chính kết thúc ngày 31 tháng 3 năm 2021

Phụ lục 01: Bảng đối chiếu biến động của vốn chủ sở hữu

Đơn vị tính: VND

	Vốn góp của chủ sở hữu	Cổ phiếu quỹ	Quỹ đầu tư phát triển	Lợi nhuận sau thuế chưa phân phối	Cộng
Số dư đầu năm trước	190.647.980.000	(721.880.000)	-	46.644.849.425	236.570.949.425
Lợi nhuận trong kỳ trước	-	-	-	7.588.150.149	7.588.150.149
Trích lập các quỹ	-	-	2.126.360.982	(2.126.360.982)	-
Số dư cuối kỳ trước	190.647.980.000	(721.880.000)	2.126.360.982	52.106.638.592	244.159.099.574
Số dư đầu năm nay	190.647.980.000	(721.880.000)	2.574.360.982	39.990.137.964	232.490.598.946
Thuế truy thu kỳ trước	-	-	-	(195.613.004)	(195.613.004)
Lợi nhuận trong kỳ này	-	-	-	6.006.814.578	6.006.814.578
Số dư cuối kỳ này	190.647.980.000	(721.880.000)	2.574.360.982	45.801.339.538	238.301.800.520

TP. Hồ Chí Minh, ngày 20 tháng 11 năm 2020



Trương Thị Phương Dung
Kế toán trưởng



Lâm Thiệu Quân
Tổng Giám đốc



Phạm Thị Bích Thảo
Người lập

CÔNG TY CỔ PHẦN CÔNG NGHỆ TIẾN PHONG

Địa chỉ: Lầu 4, Tòa nhà ITD, Số 01, Đường Sáng Tạo, Phường Tân Thuận Đông, Quận 7, TP. Hồ Chí Minh

BÁO CÁO TÀI CHÍNH GIỮA NIÊN ĐỘ

6 tháng đầu của năm tài chính kết thúc ngày 31 tháng 3 năm 2021

Phụ lục 02: Thông tin về bộ phận theo lĩnh vực kinh doanh

	Đơn vị tính: VND			
	Hạ tầng - giao thông	Viễn thông - Tin học	Lĩnh vực kinh doanh khác	Cộng
Kỳ này	19.748.265.919	41.880.586.842	4.811.903.524	66.440.756.285
Doanh thu thuần về bán hàng và cung cấp dịch vụ ra bên ngoài	19.748.265.919	41.880.586.842	4.811.903.524	66.440.756.285
<i>Tổng doanh thu thuần về bán hàng và cung cấp dịch vụ</i>				
Giá vốn theo bộ phận	13.868.271.500	34.453.124.255	3.406.644.044	51.728.039.799
Kết quả kinh doanh theo bộ phận	5.879.994.419	7.427.462.587	1.405.259.480	14.712.716.486
Các chi phí không phân bổ theo bộ phận				(15.165.453.589)
Lợi nhuận từ hoạt động kinh doanh				(452.737.103)
Doanh thu hoạt động tài chính				7.099.551.990
Chi phí tài chính				(954.516.615)
Thu nhập khác				392.286.411
Chi phí khác				(77.770.105)
Chi phí thuế thu nhập doanh nghiệp hiện hành				-
<i>Lợi nhuận sau thuế thu nhập doanh nghiệp</i>				<u>6.006.814.578</u>



CÔNG TY CỔ PHẦN CÔNG NGHỆ TIỀN PHONG

Địa chỉ: Lầu 4, Tòa nhà ITD, Số 01, Đường Sáng Tạo, Phường Tân Thuận Đông, Quận 7, TP. Hồ Chí Minh


BÁO CÁO TÀI CHÍNH GIỮA NIÊN ĐỘ

6 tháng đầu của năm tài chính kết thúc ngày 31 tháng 3 năm 2021

Phụ lục: Thông tin về bộ phận theo lĩnh vực kinh doanh (tiếp theo)

	Hạ tầng - giao thông	Viễn thông - Tin học	Lĩnh vực kinh doanh khác	Cộng
Kỳ trước				
Doanh thu thuần về bán hàng và cung cấp dịch vụ ra bên ngoài	16.533.972.182	29.004.326.094	5.060.301.024	50.598.599.300
Tổng doanh thu thuần về bán hàng và cung cấp dịch vụ	16.533.972.182	29.004.326.094	5.060.301.024	50.598.599.300
Giá vốn theo bộ phận	11.218.377.041	23.303.026.839	4.344.284.318	38.865.688.198
Kết quả kinh doanh theo bộ phận	5.315.595.141	5.701.299.255	716.016.706	11.732.911.102
Các chi phí không phân bổ theo bộ phận				(14.899.568.669)
Lợi nhuận từ hoạt động kinh doanh				(3.166.657.567)
Doanh thu hoạt động tài chính				11.447.226.456
Chi phí tài chính				(3.796.247.518)
Thu nhập khác				3.170.573.897
Chi phí khác				(66.745.119)
Chi phí thuế thu nhập doanh nghiệp hiện hành				-
Lợi nhuận sau thuế thu nhập doanh nghiệp				7.588.150.149

TP. Hồ Chí Minh, ngày 20 tháng 11 năm 2020



Phạm Thị Bích Thảo
Người lập

Trương Thị Phương Dung
Kế toán trưởng

Lâm Thiệu Quân
Tổng Giám đốc



CÔNG TY CỔ PHẦN CÔNG NGHỆ TIỀN PHONG

Địa chỉ: Lầu 4, Tòa nhà ITD, Số 01, Đường Sáng Tạo, Phường Tân Thuận Đông, Quận 7, TP. Hồ Chí Minh
BÁO CÁO TÀI CHÍNH GIỮA NIÊN ĐỘ


6 tháng đầu của năm tài chính kết thúc ngày 31 tháng 3 năm 2021

Phụ lục 02: Thông tin về bộ phận theo lĩnh vực kinh doanh (tiếp theo)

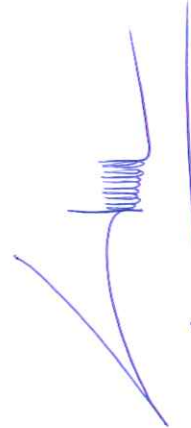
Đơn vị tính: VND

Tài sản và nợ phải trả của bộ phận theo lĩnh vực kinh doanh của Công ty như sau:

Số cuối kỳ	Hạ tăng - giao thông	Viễn thông - Tin học	Lĩnh vực kinh doanh khác	Cộng
Tài sản trực tiếp của bộ phận	-	-	-	-
Tài sản phân bổ cho bộ phận	-	-	-	-
Các tài sản không phân bổ theo bộ phận				374.038.916.991
Tổng tài sản				374.038.916.991
Nợ phải trả trực tiếp của bộ phận	-	-	-	-
Nợ phải trả phân bổ cho bộ phận	-	-	-	-
Nợ phải trả không phân bổ theo bộ phận				135.737.116.471
Tổng nợ phải trả				135.737.116.471
Số đầu năm				
Tài sản trực tiếp của bộ phận	-	-	-	-
Tài sản phân bổ cho bộ phận	-	-	-	-
Các tài sản không phân bổ theo bộ phận				378.076.076.310
Tổng tài sản				378.076.076.310
Nợ phải trả trực tiếp của bộ phận	-	-	-	-
Nợ phải trả phân bổ cho bộ phận	-	-	-	-
Nợ phải trả không phân bổ theo bộ phận				145.585.477.364
Tổng nợ phải trả				145.585.477.364



Phạm Thị Bích Thảo
Người lập



Trương Thị Phương Dung
Kế toán trưởng



M.S.D.N: 03101596604 - C.T.C
CÔNG TY CỔ PHẦN CÔNG NGHỆ TIỀN PHONG
QUẬN 7 - TP. HỒ CHÍ MINH, ngày 20 tháng 11 năm 2020


Lâm Thiệu Quân
Tổng Giám đốc

